



БЮДЖЕТ ДЛЯ ГРАЖДАН

**городской округ
Люберцы**

**На основании Решения Совета депутатов
муниципального образования городской округ
Люберцы Московской области
«О бюджете муниципального образования
городской округ Люберцы Московской области
на 2018 год и на плановый период
2019 и 2020 годов»**



Структура брошюры

Наименование	страницы
1. Приветственное слово Главы городского округа Люберцы	3
2. Основные понятия и определения	4-9
3. Социально-экономическое развитие муниципального образования городской округ Люберцы Московской области	10-16
4. Основные задачи и приоритетные направления бюджетной и налоговой политики муниципального образования городской округ Люберцы Московской области на 2018 год и на плановый период 2019 и 2020 годов	17-20
5. Основные характеристики бюджета муниципального образования городской округ Люберцы Московской области на 2018 год и на плановый период 2019 и 2020 годов	21-41
6. Сведения по муниципальным программам	42-142
7. Социально-значимые проекты муниципального образования городской округ Люберцы Московской области	143-145
8. Контактная информация	146-147



Приветственное слово Главы городского округа Люберцы

Уважаемые жители городского округа Люберцы!

Бюджетная политика администрации округа неизменно нацелена на повышение уровня и качества жизни людей. Граждане и бизнес должны понимать, куда и почему направляются уплачиваемые ими налоги.

Но разобраться в материалах бюджета непросто. Именно поэтому администрацией округа разработан «Бюджет для граждан на 2018 год и на плановый период 2019 и 2020 годов».

Он составлен в простой и доступной форме, понятной для любого пользователя. Упрощенная версия главного финансового документа района облегчает понимание бюджета и отдельных терминов, применяемых в бюджетном процессе.

Информация о планируемых и достигнутых результатах позволит судить об эффективности расходов и целевом использовании средств.

Это поможет сделать наш бюджет по-настоящему открытым, а бюджетные процедуры – прозрачными и эффективными.

Мы приглашаем всех ознакомиться с представленным бюджетом.

Глава округа

В.П. Ружицкий





Основные понятия и определения



БЮДЖЕТ



- ❖ **Бюджет** (от старонормандского bougette — мешок с деньгами) - это план доходов и расходов, устанавливаемый на определенный период времени.
- ❖ **Бюджет городского округа** форма образования и расходования денежных средств, предназначенных для обеспечения задач и функций, отнесенных к предметам ведения муниципального образования городской округ Люберцы Московской области.

Каждый житель городского округа является участником формирования этого плана с одной стороны как налогоплательщик, наполняя доходы бюджета, с другой стороны -он получает часть расходов как потребитель общественных услуг.

Муниципалитет расходует поступившие доходы для выполнения своих функций и предоставление общественных (государственных и муниципальных) услуг: образование, культура, спорт, социальное обеспечение, поддержка экономики, гарантии безопасности и правопорядка, защита общественных интересов, гражданских прав и свобод и др..

Граждане - и как налогоплательщики, и как потребители общественных услуг -должны быть уверены в том, что передаваемые ими в распоряжение муниципалитета средства используются прозрачно и эффективно, приносят конкретные результаты как для общества в целом, так и для каждой семьи, для каждого человека.

- ❖ **Муниципальный долг** - обязательства, возникающие из муниципальных заимствований, гарантий по обязательствам третьих лиц, другие обязательства в соответствии с видами долговых обязательств, установленными Бюджетным кодексом Российской Федерации, принятые на себя Люберецким муниципальным районом.
- ❖ **Бюджетные инвестиции** – бюджетные средства, направляемые на создание или увеличение за счет средств бюджета стоимости государственного (муниципального) имущества.



Люберецкий район



- ❖ **Доходы бюджета** — денежные средства, поступающие в соответствии с законодательством в бюджет.
- ❖ **Расходы бюджета** — денежные средства, направляемые на финансовое обеспечение задач и функций муниципального района.
- ❖ **Сбалансированный бюджет** – равенство доходов и расходов бюджета.
- ❖ **Дефицит бюджета** – это превышение расходов бюджета над его доходами.
- ❖ **Профицит бюджета** – превышение доходов бюджета над его расходами.

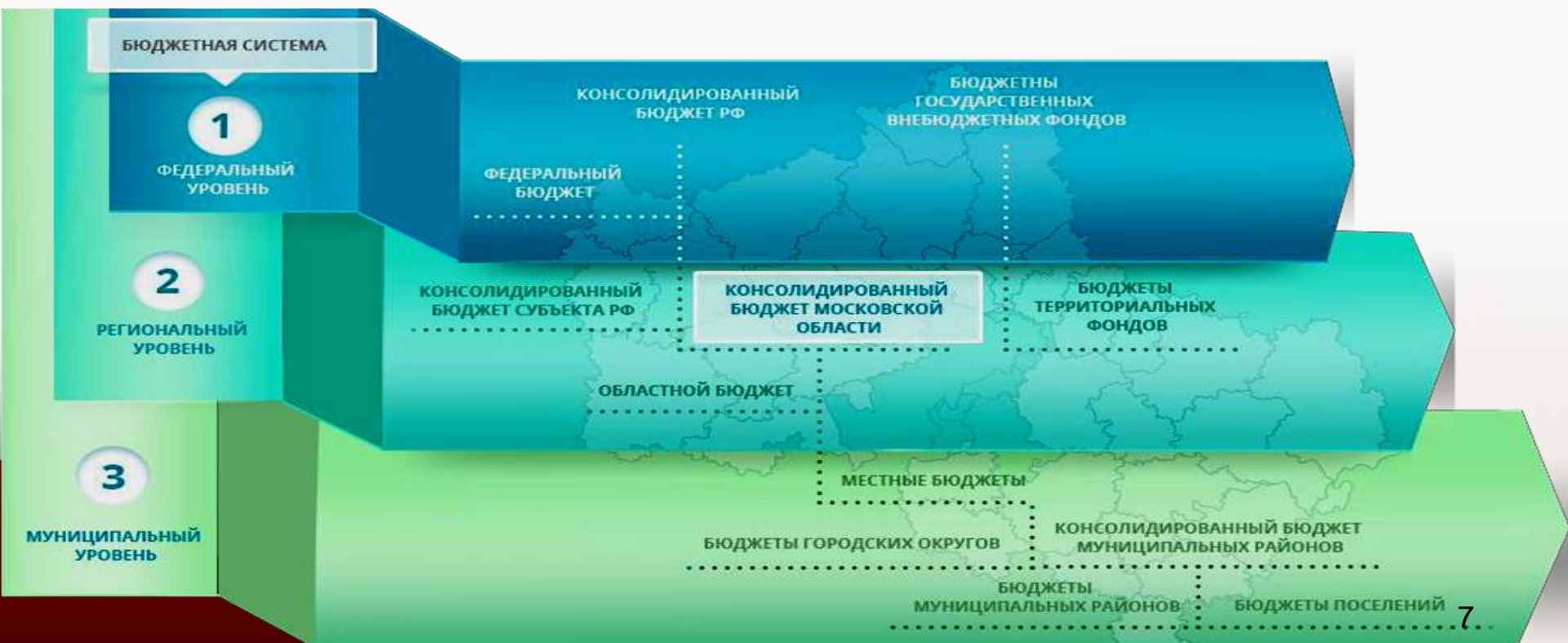
Консолидированный бюджет - это свод бюджетов всех уровней на соответствующей территории.



Либерейкин

- ❖ **Бюджетная система РФ** состоит из бюджетов трех уровней:
- ❖ **первый уровень** – федеральный бюджет РФ и бюджеты государственных внебюджетных фондов;
- ❖ **второй уровень** – бюджеты субъектов РФ и бюджеты территориальных государственных внебюджетных фондов;
- ❖ **третий уровень** – местные бюджеты.

Все звенья соответствующих бюджетных систем самостоятельны, т.е. бюджеты принимаются соответствующими региональными и местными органами управления.





❖ **Межбюджетные отношения** -отношения между органами государственной власти федерального, регионального уровней и органами местного самоуправления, связанные с формированием и исполнением соответствующих бюджетов

Межбюджетные трансферты –это передача денежных средств из одного уровня бюджета в другой

Дотации- межбюджетные трансферты, предоставляемые на безвозмездной и безвозвратной основе без установления направлений и (или) условий их использования.

Субсидия — денежные средства, предоставляемые на решение приоритетных задач района при условии обязательного участия средств местных бюджетов.

Субвенция — денежные средства, предоставляемые местным бюджетам на выполнение переданных полномочий государственных органов власти.

Иные межбюджетные трансферты—денежные средства, предоставляемые в течение года муниципальным образованиям в целях компенсации выпадающих доходов и дополнительных расходов, а также на выделение грантов





Лобереvский
район

- ❖ **Муниципальные услуги (работы)** – услуги (работы), оказываемые (выполняемые) органами исполнительной власти района и муниципальными учреждениями.
- ❖ **Муниципальное задание** – документ, устанавливающий требования к составу, качеству, объему, условиям, порядку и результатам оказания муниципальных услуг (выполнения работ).
- ❖ **Муниципальное казенное учреждение** – муниципальное учреждение, осуществляющее оказание муниципальных услуг, выполнение работ и (или) обеспечение муниципальных функций в целях обеспечения реализации полномочий района.
- ❖ **Муниципальное бюджетное учреждение** – некоммерческая организация, созданная органом исполнительной власти района для выполнения работ, оказания услуг в целях обеспечения реализации полномочий района в сферах науки, образования, здравоохранения, культуры, социальной защиты, занятости населения, спорта, а также в иных сферах.
- ❖ **Муниципальное автономное учреждение** – это новый тип муниципального учреждения, обладающего большей финансово-хозяйственной самостоятельностью и большой степенью ответственности за результаты своей деятельности.

По состоянию на 1 января 2018 года осуществляют свою деятельность:

**21 казенное, 125 бюджетных, 3 автономных учреждения
и 4 органов местного самоуправления.**



Социально-экономическое развитие муниципального образования городской округ Люберцы Московской области



Планируемые доходы на душу населения в 2016-2020 гг.

Добровольный

руб./чел

Наименование	2016 год (бюджет района)	2017 год	2018 год	2019 год	2020 год
Налоговые и неналоговые доходы					
Налоги на прибыль, доходы	3 152	5 601	5 698	6 055	6 977
Налоги на совокупный доход	2 213	2 548	2 762	2 920	3 016
Государственная пошлина	186	176	175	175	176
Налоги на товары (работы, услуги), реализуемые на территории РФ	0	78	71	69	68
Налоги на имущество	0	3 170	3 210	3 242	3 287
Доходы от использования имущества, находящегося в государственной и муниципальной собственности	1 177	1 761	1 614	1 578	1 491
Платежи при пользовании природными ресурсами	147	82	80	78	77
Доходы от оказания платных услуг (работ) и компенсации затрат государства	55	78	105	102	101
Доходы от продажи материальных и нематериальных активов	202	365	249	198	188
Штрафы, санкции, возмещение ущерба	42	40	36	36	35
Прочие неналоговые доходы	62	64	9	0	0
Безвозмездные поступления, в том числе:					
Дотации бюджетам бюджетной системы РФ	150	1 155	933	717	21
Субсидии бюджетам бюджетной системы РФ	241	2 006	2016	77	75
Субвенции бюджетам бюджетной системы РФ	10 460	11 507	12 180	11 748	11 668
Иные межбюджетные трансферты	1 248	66	0	0	0
ВСЕГО ДОХОДОВ	19 296	28 684	29 137	26 995	27 180

Планируемая численность

2016 – 306,8 тыс.чел.

2017 – 315 тыс.чел.

2018 – 322,9 тыс.чел.

2019 – 331 тыс.чел.

2020- 338,7тыс.чел.



Планируемые расходы на душу населения в 2016-2020 годах

Добровольный

руб/чел

Наименование	2016 год (бюджет района)	2017 год	2018 год	2019 год	2020 год
Общегосударственные вопросы	1 537	2 907	3 630	3 546	3 476
Национальная оборона	1	7	1	1	1
Национальная безопасность и правоохранительная деятельность	135	279	292	285	278
Национальная экономика	700	2 039	2 144	1 621	1 585
Жилищно-коммунальное хозяйство	0	4 022	3 392	2 336	2 286
Охрана окружающей среды	9	7	11	11	11
Образование	14 393	16 356	17 522	16 422	16 151
Культура и кинематография	269	1 751	1 065	1 040	1 025
Физическая культура и спорт	434	952	1 024	1 018	1 001
Социальная политика	1 064	1 668	1 418	1 283	1 439
Средства массовой информации	0	117	0	0	0
Обслуживание муниципального долга	0	4	0	0	0
ВСЕГО РАСХОДОВ	18 540	30 117	30 501	27 565	27 254

Планируемая численность

2016 – 306,8 тыс.чел.

2017 – 315 тыс.чел.

2018 – 322,9 тыс.чел.

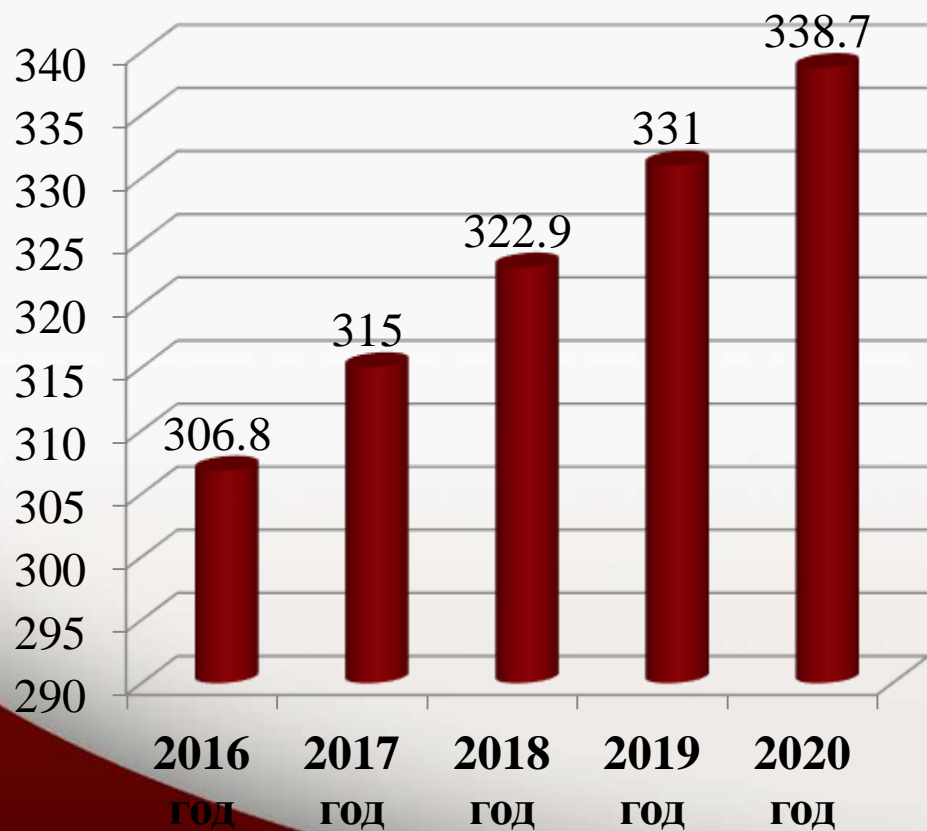
2019 – 331 тыс.чел.

2020- 338,7тыс.чел.

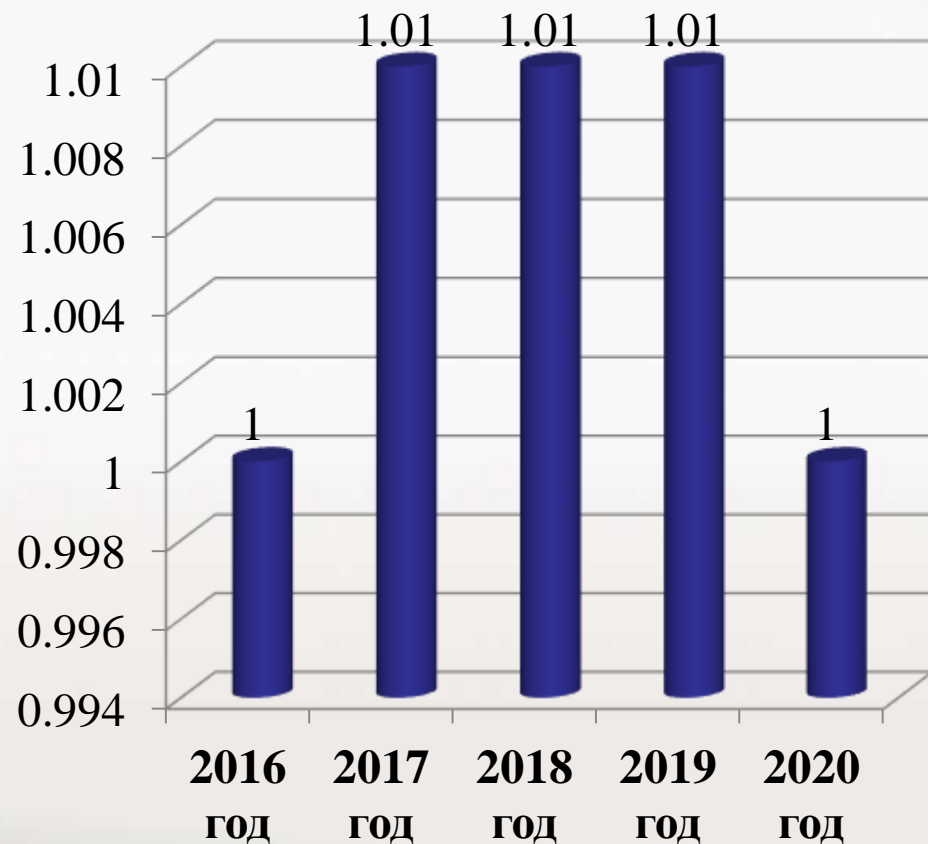


Лоберевский район

Численность постоянного населения на конец года (тыс.человек)



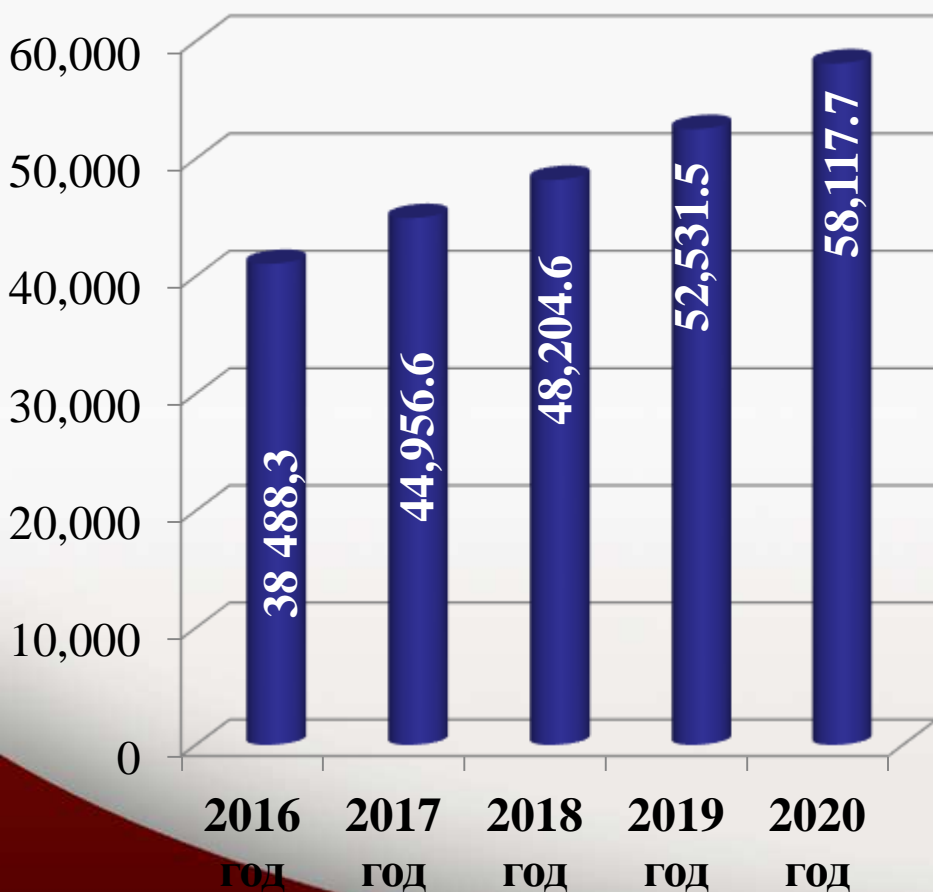
Официально зарегистрированных безработных (тыс.человек)



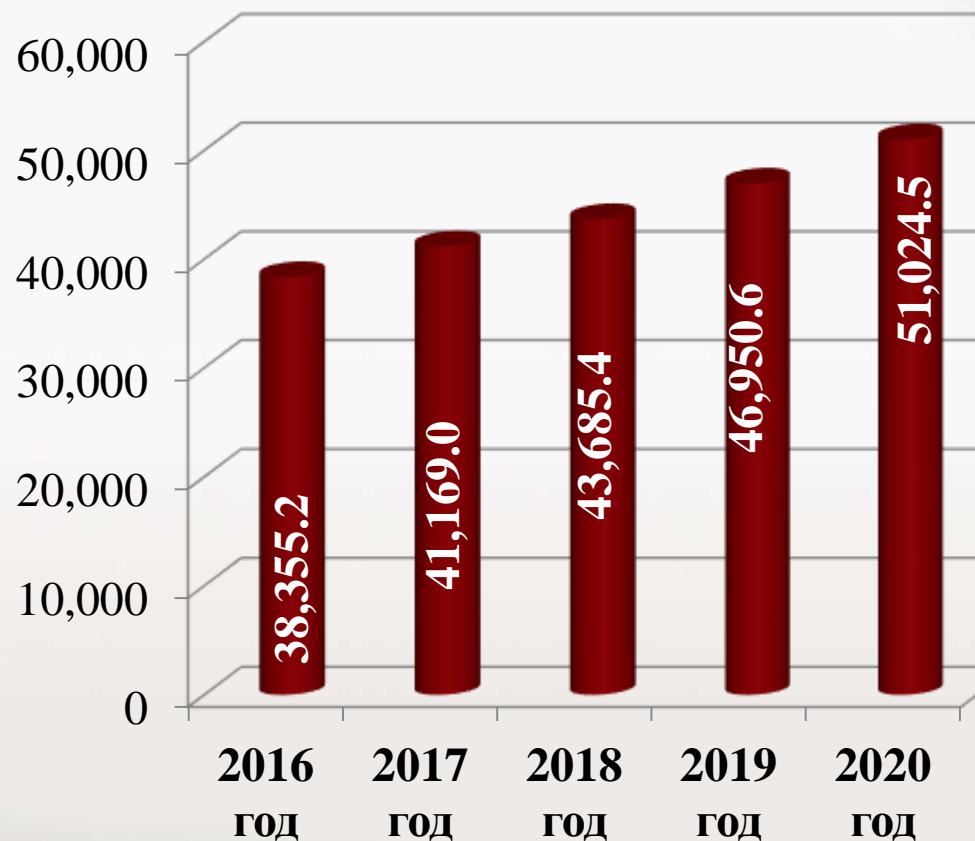


Лобковский
район

Фонд заработной платы (млн.рублей)



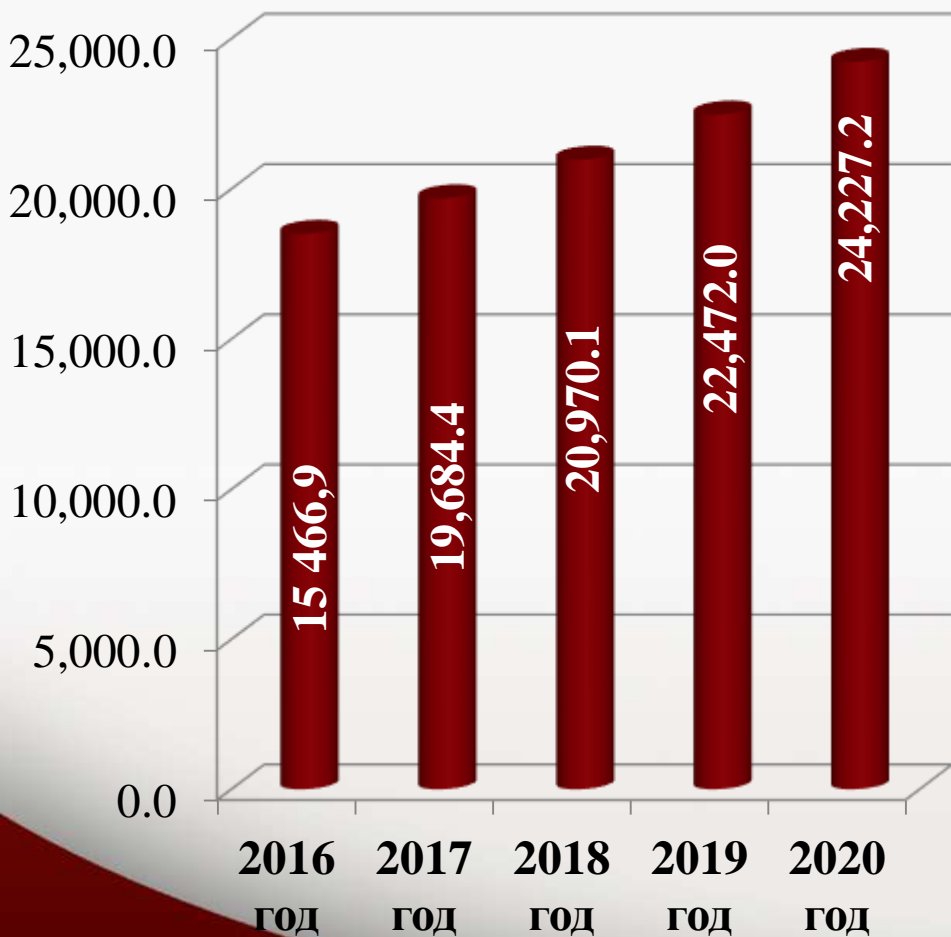
Среднемесячная номинальная начисленная з/п работников по полному кругу организаций (рублей)



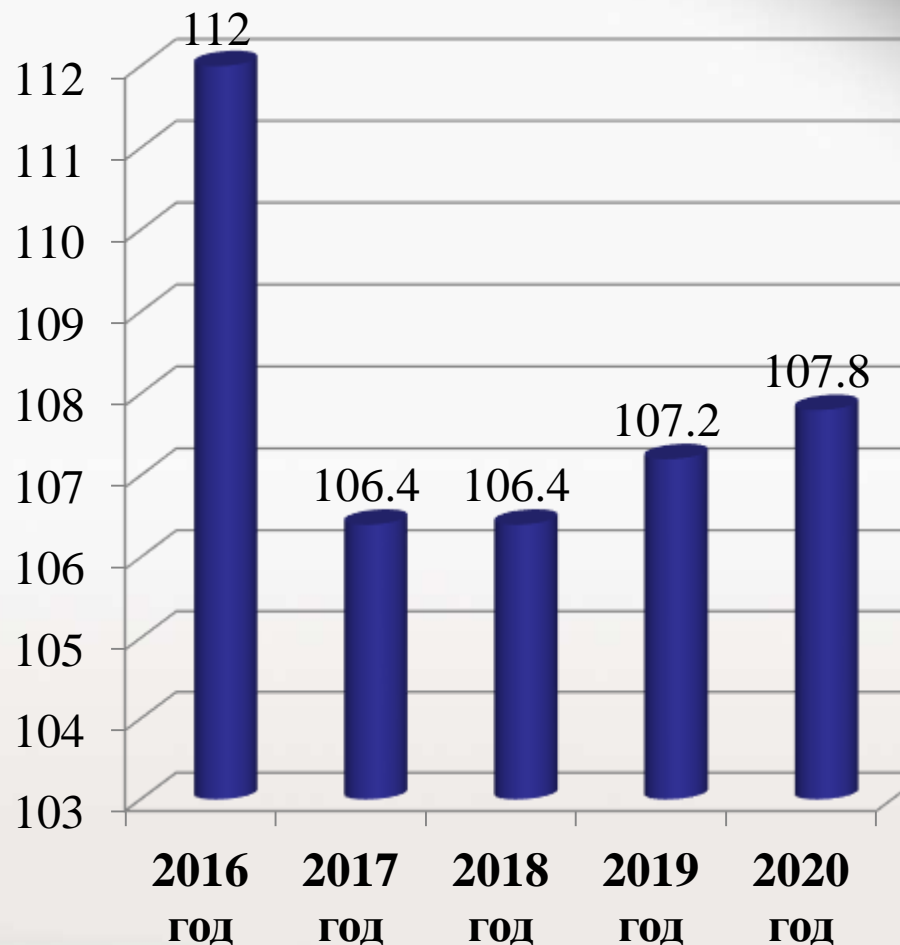


Лоберезский район

Прибыль (млн.рублей)




Прибыль (% к предыдущему году)





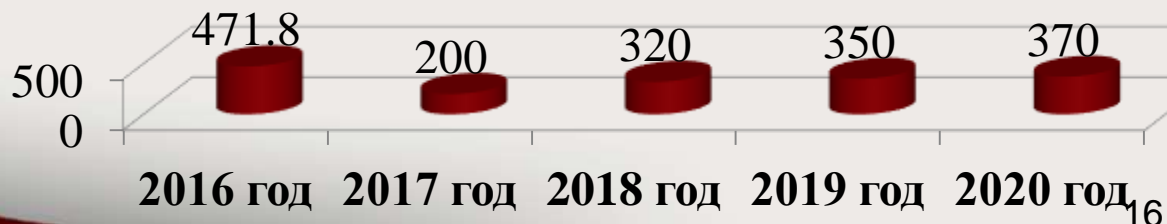
Инвестиции в основной капитал за счет всех источников (млн.рублей)



Уровень обеспеченности населения жильем на конец года (кв.м. на человека)



Ввод в эксплуатацию жилых домов, построенных за счет всех источников финансирования (тыс.кв.м. общей площади)





**Основные задачи и приоритетные
направления бюджетной и
налоговой политики
муниципального образования
городской округ Люберцы
Московской области на 2018 год
и на плановый период
2019 и 2020 годов**



Люберцы
район

Основные задачи и приоритетные направления бюджетной и налоговой политики

Формирование бюджета муниципального образования городской округ Люберцы Московской области на 2018 год и на плановый период 2018 и 2020 годов осуществлялось на основе Бюджетного кодекса РФ, Посланием Президента РФ Федеральному собранию, Указами Президента Российской Федерации от 7 мая 2012 года № 596, 597 и № 601, Концепцией долгосрочного социально-экономического развития РФ на период до 2020 года, утвержденной распоряжением Правительства Российской Федерации от 17.11.2008 № 1662-р, Положением о бюджетном процессе в муниципальном образовании городской округ Люберцы Московской области, а также с учетом прогноза социально-экономического развития муниципального образования городской округ Люберцы Московской области на 2018-2020 годы, муниципальных программ городского округа Люберцы и иных документов муниципального стратегического планирования.

Основными целями бюджетной политики при формировании бюджета городского округа Люберцы на 2018-2020 годы являются:

- ❖ Обеспечение долгосрочной сбалансированности и устойчивости бюджетной системы городского округа Люберцы, при безусловном выполнении Указов Президента РФ;
- ❖ Стимулирование и развитие малого бизнеса;
- ❖ Повышение доступности и качества муниципальных услуг;
- ❖ Повышение прозрачности и открытости бюджетного процесса;
- ❖ Безусловное исполнение принятых социальных обязательств;
- ❖ Повышение эффективности бюджетных расходов;
- ❖ Дальнейшая реализация программно-целевых методов управления;
- ❖ Укрепление системы финансового контроля, повышение его роли в управлении бюджетным процессом.



Люберцы
район

Основные приоритеты бюджетных расходов

Бюджетная политика в области расходов в 2018-2020 годах будет направлена на дальнейшее развитие экономики и социальной сферы, повышение уровня и качества жизни населения, решение приоритетных задач, обеспечение сбалансированности и устойчивости бюджетной системы городского округа Люберцы, повышение эффективности бюджетных расходов, развитие программно-целевых методов управления.

Основные приоритеты расходов бюджета в 2018-2020 годах определены с учетом необходимости решения неотложных проблем экономического и социального развития, достижения целевых показателей, обозначенных в указах Президента Российской Федерации от 7 мая 2012 года, в их числе:

- ❖ Повышение оплаты труда работникам бюджетной сферы;
- ❖ Повышение эффективности и качества услуг в сфере образования, науки, культуры;
- ❖ Индексация расходов бюджетных учреждений на оплату коммунальных услуг и материальные затраты, увеличение расходов на проведение ремонта учреждений;
- ❖ Увеличение расходов на строительство и реконструкцию социально-значимых объектов муниципальной собственности.





Лобаревский
район

Основные социальные приоритеты бюджетной политики в 2018-2020 годах



- ❖ Обеспечение обязательств образования, культуры с учетом определения объема муниципальных услуг в данных сферах и формирования единых нормативных затрат на их оказание;
- ❖ Обеспечение реализации первоочередных задач социальной сферы, поставленных в указах Президента Российской Федерации от 7 мая 2012 года № 597 «О мероприятиях по реализации государственной социальной политики», № 599 «О мерах по реализации государственной политики в области образования и науки».



**Основные характеристики бюджета
муниципального образования
городской округ Люберцы
Московской области на 2018 год
и на плановый период
2019 и 2020 годов**



Этапы бюджетного процесса

Ленинградский район

Оплата труда

Оплата иных расходов

Социальные выплаты населению

Заключение контрактов, договоров

2

Исполнение

Составление отчетности

Утверждение бюджета Главой округа и Председателем СД

Принятие бюджета Советом депутатов

Публичные слушания

Рассмотрение Проекта бюджета Советом депутатов

Внесение Проекта бюджета Главой городского округа в Совет депутатов

Формирование Проекта бюджета

1

Планирование

Бюджетный процесс

Отчетность

3

Формирование Проекта Решения об исполнении бюджета

Внесение Главой городского округа Проекта Решения об исполнении бюджета в Совет депутатов

Рассмотрение Проекта Решения об исполнении бюджета Советом депутатов

Публичные слушания

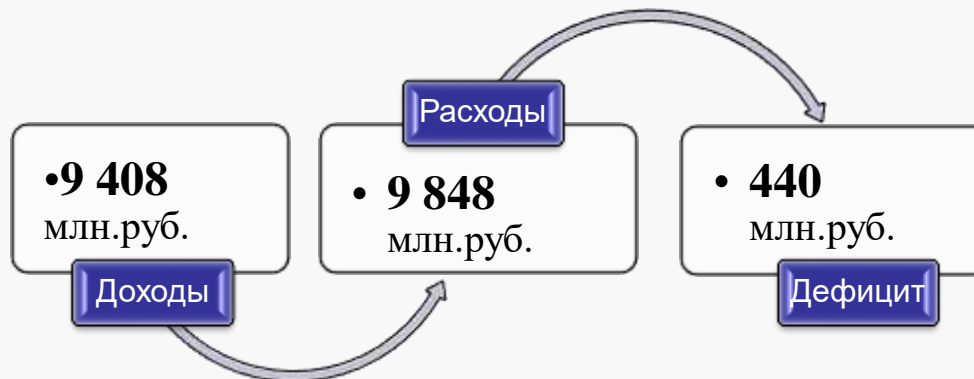
Принятие Решения об исполнении бюджета Советом депутатов
Утверждение Решения об исполнении бюджета Главой городского округа и Председателем СД



Ленинградский район

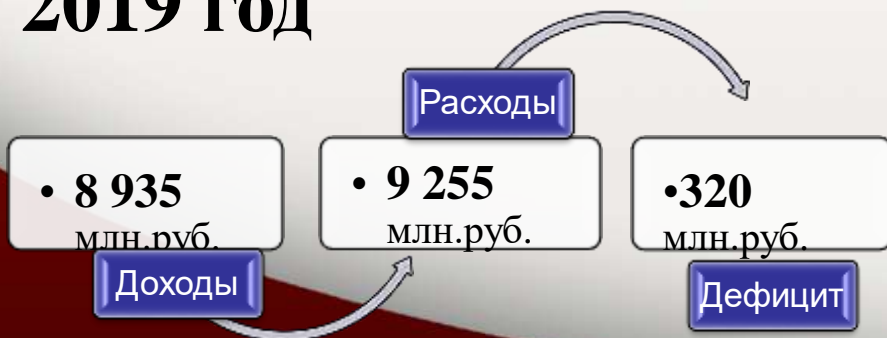
Основные параметры бюджета

Основные характеристики бюджета округа на 2018 год

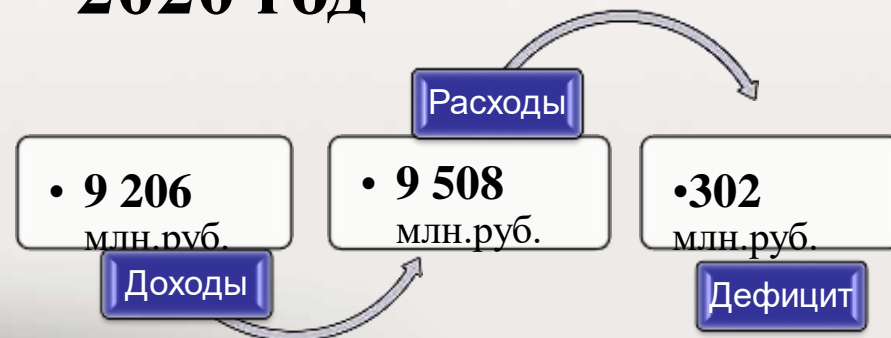


Основные характеристики бюджета округа на плановый период 2019 и 2020 год

2019 год



2020 год






Доходы бюджета округа

НЕНАЛОГОВЫЕ ДОХОДЫ Платежи, которые включают в доходы от использования имущества, находящегося в муниципальной собственности; от платных услуг, оказываемых бюджетными учреждениями, находящимися в ведении соответственно органов местного самоуправления; средства, полученные в результате применения мер гражданско-правовой, административной и уголовной ответственности, и иные суммы принудительного изъятия; доходы в виде финансовой помощи и бюджетных ссуд, полученных от бюджетов других уровней бюджетной системы РФ и иные неналоговые доходы

БЕЗВОЗМЕЗДНЫЕ ПОСТУПЛЕНИЯ
Поступающие в бюджет денежные средства на безвозвратной и безвозмездной основе из бюджетов других уровней (межбюджетные трансферты в виде дотаций, субсидий, субвенций)

БЕЗВОЗМЕЗДНЫЕ ПОСТУПЛЕНИЯ
Поступающие в бюджет денежные средства на безвозвратной и безвозмездной основе от физических и юридических лиц

НАЛОГОВЫЕ ДОХОДЫ
Доходы от налогов и сборов предусмотренных законодательством Российской Федерации





Сведения о доходах бюджета округа

млн.рублей

Наименование	Отчет 2016 года (бюджет района)	Ожидаемое исполнение в 2017 году	Прогноз на 2018 год	Прогноз на 2019 года	Прогноз на 2020 года
Налоговые и неналоговые доходы	2 220	4398,5	4523,2	4784,2	5221,3
Налоги на прибыль, доходы	967	1764,4	1840	2004,3	2363,2
Налоги на товары (работы, услуги), реализуемые на территории РФ	0	24,6	22,9	22,9	22,9
Налоги на совокупный доход	679	802,6	891,7	966,5	1021,6
Налоги на имущество	0	998,4	1036,6	1073	1113,2
Государственная пошлина	57	55,3	56,4	58	59,7
Доходы от использования имущества, находящегося в государственной и муниципальной собственности	361	554,8	521,1	522,2	504,9
Платежи при пользовании природными ресурсами	45	25,9	25,9	26	26
Доходы от оказания платных услуг (работ) и компенсации затрат государства	17	24,7	33,8	33,9	34,1
Доходы от продажи материальных и нематериальных активов	62	114,9	80,3	65,6	63,7
Штрафы, санкции, возмещение ущерба	13	12,6	11,5	11,8	12
Прочие неналоговые доходы	19	20,3	3	0	0
Безвозмездные поступления, в том числе:	3 700	4636,9	4885,2	4151,2	3984,5
Дотации бюджетам бюджетной системы РФ	46	363,8	301,3	237,3	7,2
Субсидии бюджетам бюджетной системы РФ	74	632	651	25,4	25,4
Субвенции бюджетам бюджетной системы РФ	3 209	3624,6	3932,9	3888,5	3951,9
Иные межбюджетные трансферты	383	20,7	0	0	0
Возврат остатков субсидий, субвенций и иных межбюджетных трансфертов, имеющих целевое назначение, прошлых лет	-11	0,2	0	0	0
Прочие безвозмездные поступления	0	-4,4	0	0	0
ВСЕГО ДОХОДОВ	2 220	9035,4	9408,4	8935,4	9205,8

- Налоговые и неналоговые доходы
- Дотации бюджетам бюджетной системы РФ
- Субсидии бюджетам бюджетной системы РФ
- Субвенции бюджетам бюджетной системы РФ
- Иные межбюджетные трансферты





Структура расходов бюджета округа

Лоберевский район



**БЮДЖЕТ
ГОРОДСКОГО ОКРУГА**

**ПРОГРАММНЫЕ И
НЕПРОГРАММНЫЕ
РАСХОДЫ**

**МУНИЦИПАЛЬНЫЕ
ПРОГРАММЫ (24)**

**НЕПРОГРАММНЫЕ
РАСХОДЫ**



Люберцы
район

Расходы бюджета округа

Расходы бюджета муниципального образования городской округ Люберцы Московской области – денежные средства, направляемые на финансовое обеспечение задач и функций государства и местного самоуправления.

Классификация расходов по признакам

Функциональная классификация отражает направление средств бюджета на выполнение основных функций государства (раздел → подраздел → целевые статьи → виды расходов)

Ведомственная классификация расходов бюджета непосредственно связана со структурой управления, она отображает группировку юридических лиц, получающих бюджетные средства (главные распорядители средств бюджета)

Экономическая классификация показывает деление расходов государства на текущие и капитальные, а также на выплату заработной платы, на материальные затраты, на приобретение товаров и услуг (категория расходов → группы → предметные статьи → подстатьи)



Понятия и типы расходных обязательств

Расходные обязательства - это возникающие на основе закона, иного нормативного правового акта, договора или соглашения обязанности публично-правового образования или действующего от его имени бюджетного учреждения предоставить физическому или юридическому лицу, иному публично-правовому образованию средства из соответствующего бюджета.

Расходные обязательства

Публичные - возникающие на основе закона, иного нормативного правового акта публично-правового образования перед физическим или юридическим лицом, иным публично-правовым образованием, подлежащие исполнению в установленном соответствующим законом, иным нормативным правовым актом размере или имеющие установленный указанным законом, актом порядок его определения

Публичные нормативные - публичные обязательства перед физическим лицом, подлежащие исполнению в денежной форме в установленном соответствующим законом, иным нормативным правовым актом размере или имеющие установленный порядок его индексации

В целях надлежащего контроля за осуществлением расходных обязательств на органы муниципальной власти возложена обязанность по ведению реестра расходных обязательств.

Реестр расходных обязательств — используемый при составлении проекта бюджета, свод (перечень) законов, иных нормативных правовых актов, муниципальных правовых актов, обуславливающих публичные нормативные обязательства и (или) правовые основания для иных расходных обязательств с указанием соответствующих положений (статей, частей, пунктов, подпунктов, абзацев) законов и иных нормативных правовых актов с оценкой объёмов бюджетных ассигнований, необходимых для исполнения включённых в реестр обязательств.



Расходы бюджета округа по разделам бюджетной классификации

млн.рублей

РАСХОДЫ (по разделам, подразделам расходов бюджета)	Отчет 2016 (бюджет района)	Ожидаемое исполнение в 2017 году	Прогноз на 2018 год	Прогноз на 2019 год	Прогноз на 2020 год
Общегосударственные вопросы	471,5	915,7	1172,1	1173,8	1177,5
Национальная оборона	0,3	2,1	0,4	0,4	0,4
Национальная безопасность и правоохранительная деятельность	41,4	88	94,2	94,2	94,2
Национальная экономика	214,7	642,3	692,4	536,8	536,7
Жилищно-коммунальное хозяйство	0	1267,0	1095,3	773,3	774,3
Охрана окружающей среды	2,7	2,1	3,7	3,7	3,7
Образование	4 415,7	5152,1	5658,0	5435,7	5470,4
Культура и кинематография	82,4	551,6	343,8	344,4	347,2
Социальная политика	326,3	525,5	457,8	424,6	487,5
Физическая культура и спорт	133,1	299,9	330,8	337,1	339,2
Средства массовой информации	0	37	0	0	0
Обслуживание муниципального долга	0,0	1,2	0,2	0	0
Межбюджетные трансферты общего характера бюджетам бюджетной системы РФ	0	2,2	0	0	0
Итого	5 688,1	9486,7	9 848,7	9124,0	9231,1



- Образование
- Культурa и кинематография
- Жилищно-коммунальное хозяйство
- Физическая культура и спорт
- Социальная политика
- Национальная экономика
- Национальная безопасность и правоохранительная деятельность
- Общегосударственные вопросы

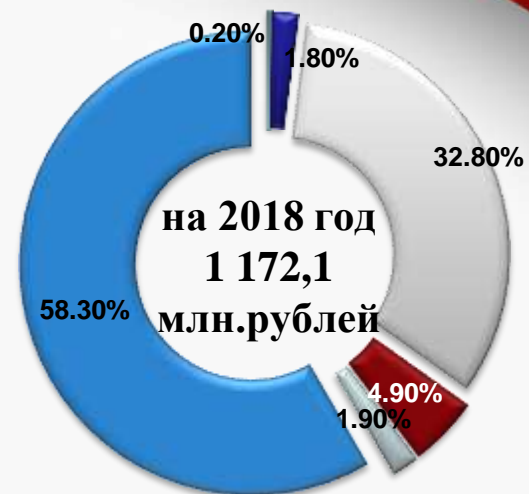


Общегосударственные вопросы

Доберевский

млн.рублей

РАСХОДЫ (по разделам, подразделам расходов бюджета)	Отчет 2016 (бюджет района)	Ожидаемое исполнение в 2017 году	Прогноз на 2018 год	Прогноз на 2019 года	Прогноз на 2020 года
Функционирование высшего должностного лица субъекта Российской Федерации и муниципального образования	3,6	8,4	2,9	2,7	2,7
Функционирование законодательных (представительных) органов государственной власти и представительных органов муниципальных образований	7,9	35,1	21,6	21,6	21,6
Функционирование Правительства Российской Федерации, высших исполнительных органов государственной власти субъектов Российской Федерации, местных администраций	251,5	528,6	384,1	375,5	375,6
Обеспечение деятельности финансовых, налоговых и таможенных органов и органов финансового (финансово-бюджетного) надзора	45,1	58,3	57,1	57,1	57,1
Резервные фонды	0	0	22,7	22,6	22,7
Другие общегосударственные вопросы	163,4	285,3	683,7	694,3	697,8
Итого	471,5	915,7	1172,1	1173,8	1177,5



- Функционирование высшего должностного лица субъекта Российской Федерации и муниципального образования
- Функционирование законодательных (представительных) органов государственной власти и представительных органов муниципальных образований
- Функционирование Правительства Российской Федерации, высших исполнительных органов государственной власти субъектов Российской Федерации, местных администраций
- Обеспечение деятельности финансовых, налоговых и таможенных органов и органов финансового (финансово-бюджетного) надзора
- Резервные фонды
- Другие общегосударственные вопросы



Лоберенский район

Национальная оборона

млн.рублей

РАСХОДЫ (по разделам, подразделам расходов бюджета)	Отчет 2016 (бюджет района)	Ожидаемое исполнение в 2017 году	Прогноз на 2018 год	Прогноз на 2019 года	Прогноз на 2020 года
Мобилизационная и вневойсковая подготовка	0	1,7	0	0	0
Мобилизационная подготовка экономики	0,3	0,4	0,4	0,4	0,4
Итого	0,3	2,1	0,4	0,4	0,4

на 2018 год
0,4
млн.рублей

100.00%

■ Мобилизационная подготовка экономики





Национальная безопасность и правоохранительная деятельность

млн.рублей

РАСХОДЫ (по разделам, подразделам расходов бюджета)	Отчет 2016 (бюджет района)	Ожидаемое исполнение в 2017 году	Прогноз на 2018 год	Прогноз на 2019 года	Прогноз на 2020 года
Защита населения и территорий от чрезвычайных ситуаций природного и техногенного характера, гражданская оборона	3,4	13,9	6,8	6,8	6,8
Другие вопросы в области национальной безопасности и правоохранительной деятельности	38	74,1	87,4	87,4	87,4
Итого	41,4	88,0	94,2	94,2	94,2



- Защита населения и территорий от чрезвычайных ситуаций природного и техногенного характера, гражданская оборона
- Другие вопросы в области национальной безопасности и правоохранительной деятельности

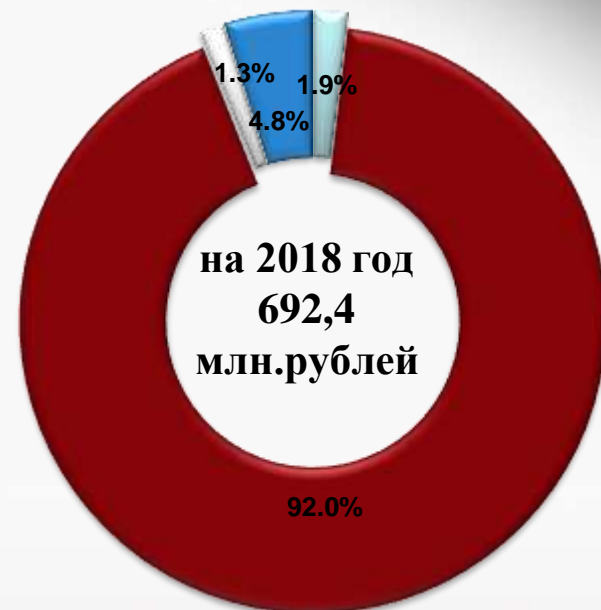


Национальная экономика

Лобовский район

млн.рублей

РАСХОДЫ (по разделам, подразделам расходов бюджета)	Отчет 2016 (бюджет района)	Ожидаемое исполнение в 2017 году	Прогноз на 2018 год	Прогноз на 2019 год	Прогноз на 2020 год
Сельское хозяйство и рыболовство	0	5,0	0	0	0
Транспорт	7,0	10,2	13,0	13,0	13,0
Дорожное хозяйство (дорожные фонды)	200,1	593,4	637,2	481,5	481,4
Связь и информатика	4,2	14,3	8,9	8,9	8,9
Другие вопросы в области национальной экономики	3,4	19,4	33,4	33,4	33,4
Итого	214,7	642,3	692,4	536,8	536,7



■ Транспорт

■ Дорожное хозяйство (дорожные фонды)

■ Связь и информатика

■ Другие вопросы в области национальной экономики



Ленинградский
район

Жилищно-коммунальное хозяйство

млн.рублей

РАСХОДЫ (по разделам, подразделам расходов бюджета)	Отчет 2016 (бюджет района)	Ожидаемое исполнение в 2017 году	Прогноз на 2018 год	Прогноз на 2019 год	Прогноз на 2020 год
Жилищное хозяйство	0	274,8	180,9	48,9	49,9
Коммунальное хозяйство	0	126,0	118,8	0	0
Благоустройство	0	653,7	675,8	604,7	604,7
Прикладные научные исследования в области жилищно-коммунального хозяйства	0	10,7	7,4	7,4	7,4
Другие вопросы в области жилищно- коммунального хозяйства	0	201,8	112,4	112,3	112,3
Итого	0	1267,0	1095,3	773,3	774,3



■ Жилищное хозяйство

■ Благоустройство

■ Коммунальное хозяйство

■ Другие вопросы в области жилищно-коммунального хозяйства



Охрана окружающей среды

Лоберевский район

на 2018 год
3,7
млн.рублей

100.0%

■ Охрана объектов растительного и животного мира и среды их обитания

млн.рублей

РАСХОДЫ (по разделам, подразделам расходов бюджета)	Отчет 2016 (бюджет района)	Ожидаемое исполнение в 2017 году	Прогноз на 2018 год	Прогноз на 2019 года	Прогноз на 2020 года
Охрана объектов растительного и животного мира и среды их обитания	0	2,1	3,7	3,7	3,7
Другие вопросы в области охраны окружающей среды	6,7	0	0	0	0
Итого	6,7	2,1	3,7	3,7	3,7





Образование

Лоберевский район

млн.рублей

РАСХОДЫ (по разделам, подразделам расходов бюджета)	Отчет 2016 (бюджет района)	Ожидаемое исполнение в 2017 году	Прогноз на 2018 год	Прогноз на 2019 год	Прогноз на 2020 год
Дошкольное образование	1 779,8	2254,9	2340,4	2366,5	2465,5
Общее образование	2 514,3	2387,6	2887,4	2639	2571
Дополнительное образование детей	0	336,0	356,9	369,6	373,1
Профессиональная подготовка, переподготовка и повышение квалификации	0,5	1,6	0,6	0,6	0,6
Высшее образование	0	0	0	0	0
Молодежная политика	33	58,9	49,3	35,9	35,9
Другие вопросы в области образования	88,1	113,1	23,3	24,1	24,3
Итого	4 415,7	5152,1	5658	5435,7	5470,4



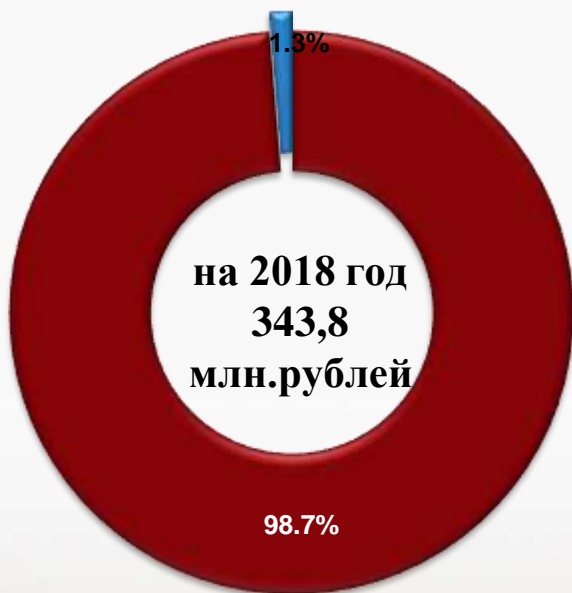
- Дошкольное образование
- Общее образование
- Дополнительное образование детей
- Профессиональная подготовка, переподготовка и повышение квалификации
- Высшее образование
- Молодежная политика
- Другие вопросы в области образования



Культура и кинематография

Люберецкий район


млн.рублей



■ Культура

■ Другие вопросы в области культуры, кинематографии

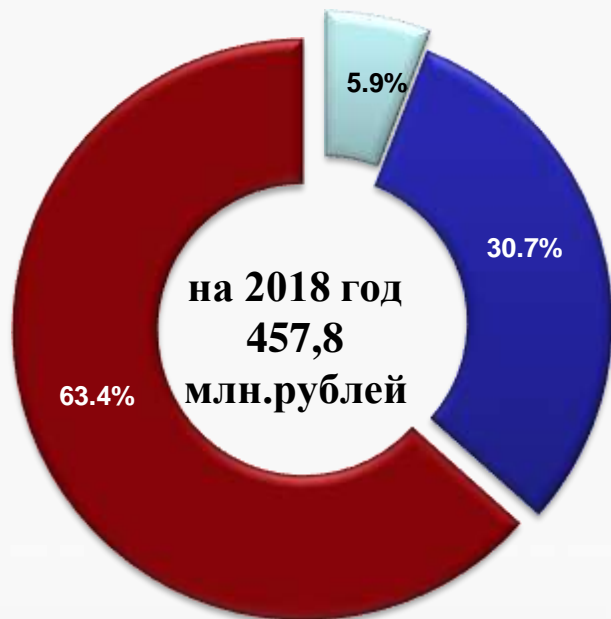
РАСХОДЫ (по разделам, подразделам расходов бюджета)	Отчет 2016 (бюджет района)	Ожидаемое исполнение в 2017 году	Прогноз на 2018 год	Прогноз на 2019 год	Прогноз на 2020 год
Культура	69,2	533,1	339,2	339,8	342,6
Другие вопросы в области культуры, кинематографии	13,2	18,5	4,6	4,6	4,6
Итого	82,4	551,6	343,8	344,4	347,2





Социальная политика

Лоберевский район



- Пенсионное обеспечение
- Социальное обеспечение населения
- Охрана семьи и детства

млн.рублей

РАСХОДЫ (по разделам, подразделам расходов бюджета)	Отчет 2016 (бюджет района)	Ожидаемое исполнение в 2017 году	Прогноз на 2018 год	Прогноз на 2019 год	Прогноз на 2020 год
Пенсионное обеспечение	9,6	28,3	26,7	26,7	26,7
Социальное обслуживание населения	0	60,0	0	0	0
Социальное обеспечение населения	113,5	147,5	140,8	150,5	157,5
Охрана семьи и детства	203,2	289,9	290,3	247,4	303,3
Итого	326,3	525,5	457,8	424,6	487,5



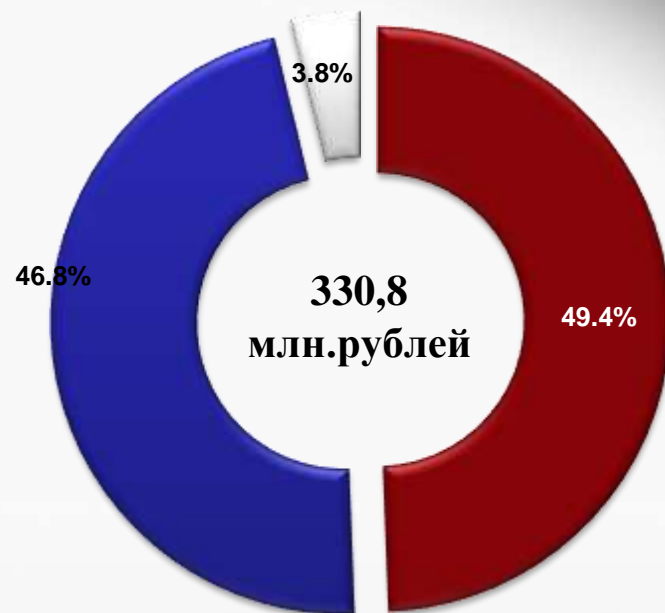


Ленинградский район

Физическая культура и спорт

млн.рублей

РАСХОДЫ (по разделам, подразделам расходов бюджета)	Отчет 2016 года (бюджет района)	Ожидаемое исполнение в 2017 году	Прогноз на 2018 год	Прогноз на 2019 года	Прогноз на 2020 года
Физическая культура	113,6	262,9	163,3	165,2	166,9
Массовый спорт	5,2	19,4	154,8	161,5	161,9
Другие вопросы в области физической культуры и спорта	14,3	17,6	12,7	10,4	10,4
Итого	133,1	299,9	330,8	337,1	339,2



■ Физическая культура

■ Массовый спорт

■ Другие вопросы в области физической культуры и спорта





Источники финансирования дефицита бюджета округа

В процессе принятия и исполнения бюджета округа большое значение приобретает сбалансированность доходов и расходов. Если доходы превышают расходы, то возникает **профицит**. Но чаще всего расходы превышают доходы. В таком случае возникает **дефицит**.

Источниками финансирования дефицита бюджета округа

муниципальные займы,
осуществляемые путем
выпуска муниципальных
ценных бумаг от имени
муниципального
образования

бюджетные кредиты,
полученные от
бюджетов других
уровней бюджетной
системы РФ

кредиты,
полученные от
кредитных
организаций

изменение остатков
средств на счетах по
учету средств местного
бюджета

муниципальный долг,
то есть совокупность долговых
обязательств муниципального
образования



Лобаревский район

Обслуживание муниципального долга



млн.рублей

РАСХОДЫ (по разделам, подразделам расходов бюджета)	Отчет 2016 (бюджет района)	Ожидаемое исполнение в 2017 году	Прогноз на 2018 год	Прогноз на 2019 год	Прогноз на 2020 год
Обслуживание муниципального долга	0,0	1,2	0,2	0,0	0,0
Итого	0,0	1,2	0,2	0,0	0,0

2016 год
0,0
млн.рублей

2017 год
1,2
млн.рублей

2018 год
0,2
млн.рублей

2019 год
0,0
млн.рублей

2020 год
0,0
млн.рублей





Сведения по муниципальным программам



Люберцы
район

Расходы бюджета округа на 2018 год в рамках муниципальных программ

В 2018 году 97,4 процента расходов бюджета муниципального образования городской округ Люберцы Московской области или 9 594 млн. рублей составят программные расходы, что выше соответствующих расходов 2017 года на 169,9 млн. рублей или 1,8 процента.





Сведения о расходной части бюджета в разрезе муниципальных программ

млн.рублей

Наименования муниципальных программ	Отчет 2016 (бюджет района)	Ожидаемое исполнение в 2017 году	Прогноз на 2018 год	Прогноз на 2019 год	Прогноз на 2020 год
Муниципальные программы:					
«Образование городского округа Люберцы Московской области»	4136,5	4869,3	5373,4	5135,3	5125,7
«Культура городского округа Люберцы Московской области»	234,4	657,8	552,5	569	574
«Развитие системы отдыха, оздоровления и занятости детей и подростков в период школьных каникул городского округа Люберцы Московской области»	27,2	35,9	36,1	22,6	22,6
«Спорт городского округа Люберцы Московской области»	179,8	287,9	318,6	327,1	329,2
«Муниципальное управление городского округа Люберцы Московской области»	368,1	784,5	702,6	676	676
«Энергосбережение и повышение энергетической эффективности в городском округе Люберцы Московской области»	8,4	116,9	125,7	125,7	125,7
«Развитие похоронного дела на территории городского округа Люберцы Московской области»	0	26,2	35,5	34,5	34,5
Социальная поддержка населения в городском округе Люберцы Московской области»	6,0	22,2	23	23	23
«Предоставление гражданам субсидий на оплату жилого помещения и коммунальных услуг в городском округе Люберцы Московской области»	130,2	128,0	136,4	142,4	149,6
«Развитие транспортной системы на территории городского округа Люберцы Московской области»	12,4	16,5	20,5	20,5	20,5
«Экология городского округа Люберцы Московской области»	2,6	2,1	3,7	3,7	3,7
«Развитие системы информирования населения о деятельности органов местного самоуправления городского округа Люберцы Московской области»	9,0	57,1	70,6	70,6	70,6
«Развитие имущественного комплекса городского округа Люберцы Московской области»	13,5	100,1	137,5	114,9	114,9
«Обеспечение безопасности жизнедеятельности населения городского округа Люберцы Московской области»	40,7	82,6	95,4	95,4	95,4



Сведения о расходной части бюджета в разрезе муниципальных программ

млн.рублей

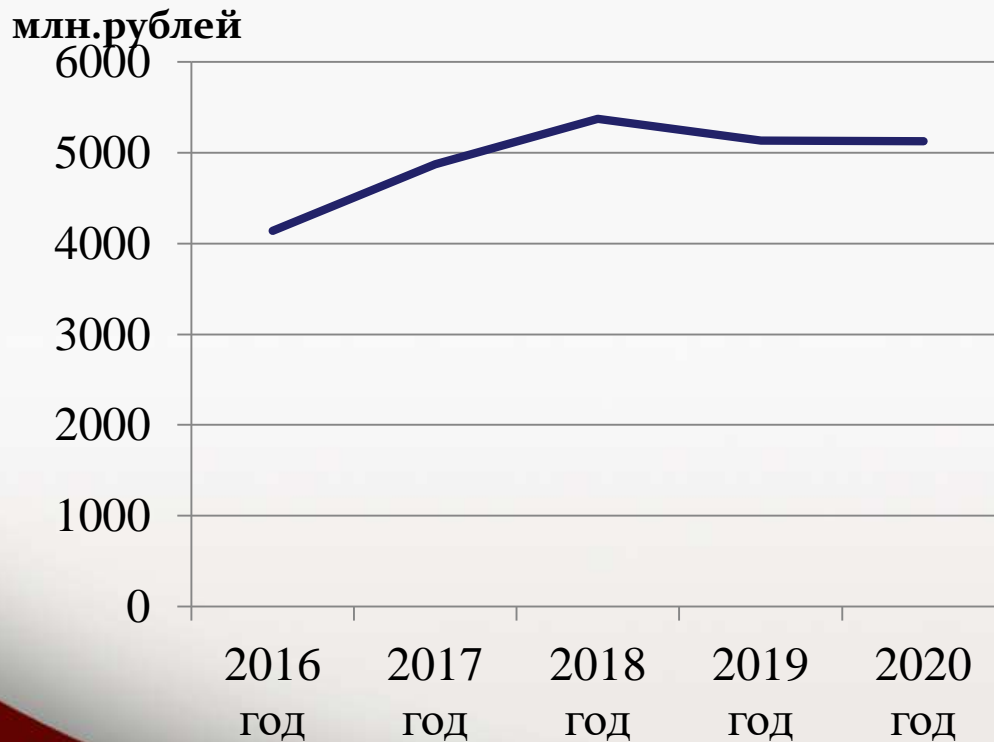
Наименования муниципальных программ	Отчет 2016 (бюджет района)	Ожидаемое исполнение в 2017 году	Прогноз на 2018 год	Прогноз на 2019 год	Прогноз на 2020 год
«Молодежь городского округа Люберцы Московской области»	5,8	86,4	18,7	18,7	18,7
«Снижение административных барьеров, повышение качества и доступности предоставления государственных и муниципальных услуг, в том числе на базе многофункционального центра предоставления государственных и муниципальных услуг городского округа Люберцы Московской области»	136,8	167,9	196,6	197,6	197,6
«Жилище городского округа Люберцы Московской области»	77,3	152,1	109,8	65,3	118,4
«Развитие информационно-коммуникационных технологий для повышения эффективности процессов управления и создания благоприятных условий жизни и ведения бизнеса в городском округе Люберцы Московской области»	3,4	8,1	8,9	8,9	8,9
«Предпринимательство городского округа Люберцы Московской области»	2,0	63,9	7,9	7,9	7,9
«Благоустройство и озеленение территории городского округа Люберцы Московской области»	0	867,7	634,9	564,8	564,8
«Развитие архивного дела городского округа Люберцы Московской области»	4,7	2,1	3,8	3,8	3,8
«Охрана здоровья граждан на территории городского округа Люберцы Московской области»	53,4	65,4	67,1	69,8	72,6
«Содержание и развитие жилищно-коммунального хозяйства городского округа Люберцы Московской области»	0	333,5	300,2	48,3	48,3
«Дороги городского округа Люберцы Московской области»	200,1	490,4	614,6	481,5	481,5
Итого по муниципальным программам:	5652,3	9424,1	9 594,0	8 827,3	8 887,9
Непрограммные расходы	35,8	62,6	254,7	296,7	343,2
Всего расходы бюджета района без учета условно утвержденных расходов	5688,1	9486,7	9 848,7	9 124,0	9 231,1



Люберцы
район

МП «Образование городского округа Люберцы Московской области»

Динамика расходов по данной программе



Структура расходов в рамках данной программы на 2018 год



Лобненский

Основные мероприятия муниципальной программы

млн.рублей

Наименования основного мероприятия	Отчет 2016 (бюджет района)	Ожидаемое исполнение в 2017 году	Прогноз на 2018 год	Прогноз на 2019 год	Прогноз на 2020 год
«Создание и развитие объектов дошкольного образования (включая реконструкцию со строительством пристроек)»	24,6	175,6	1,3	1,3	1,3
«Поддержка частных дошкольных образовательных организаций в Московской области»	30,9	73,1	38,1	38,1	38,1
«Мероприятия по проведению капитального, текущего ремонта и установки ограждений, ремонта кровель, замене оконных конструкций, выполнению противопожарных мероприятий, благоустройству игровых участков, устройству веранд, теневых навесов, спортивных площадок и др. в дошкольных образовательных организациях»	40,4	92,2	24,5	15,5	15,5
«Финансовое обеспечение реализации прав граждан на получение общедоступного и бесплатного дошкольного образования»	1744,2	1997	2 284,8	2 310,7	2 384,6
«Обеспечение мер социальной поддержки в дошкольных образовательных организациях»	7,6	9,5	10,0	10,0	10,0
«Финансовое обеспечение деятельности образовательных организаций»	2015,6	2188,5	2 349,5	2 360,5	2 342,3
«Мероприятия по проведению капитального, текущего ремонта и установки ограждений, ремонта кровель, замене оконных конструкций, выполнению противопожарных мероприятий, благоустройству территории и спортивных площадок и др. в общеобразовательных организациях»	39,6	28,6	31,2	15,2	15,2
«Обеспечение мер социальной поддержки обучающихся в образовательных организациях»	65	133,6	142,1	142,3	142,5
«Создание и развитие в общеобразовательных организациях Московской области условий для ликвидации второй смены»	0	31,0	342,3	86,4	19,5
«Приобретение современного оборудования для общеобразовательных организаций»	3,3	0,3	0,3	0,3	0,3
«Проведение конкурсов и фестивалей»	0	1,0	1,1	1,0	1,0



Лобаревский

Основные мероприятия муниципальной программы

млн.рублей

Наименования основного мероприятия	Отчет 2016 (бюджет района)	Ожидаемое исполнение в 2017 году	Прогноз на 2018 год	Прогноз на 2019 год	Прогноз на 2020 год
«Организация и проведение олимпиад, конкурсов, мероприятий, направленных на выполнение и развитие у обучающихся интеллектуальных и творческих способностей к занятиям физической культурой и спортом, интереса к научной (научно-исследовательской) деятельности, творческой деятельности, физкультурно-спортивной деятельности»	1,2	2,4	2,7	2,7	2,7
«Реализация комплекса мер, обеспечивающих развитие системы дополнительного образования детей»	148	113,3	123,8	128,8	130,0
«Реализация мер, направленных на воспитание детей, развитие школьного спорта и формирование здорового образа жизни»	1,2	0,01	0,01	0,01	0,01
«Поддержка детей и молодежи, проявивших способности в области искусства, науки, физической культуры и спорта в форме премий (грантов)»	0	0,05	0,05	0,05	0,05
«Развитие системы конкурсных мероприятий, направленных на выявление и поддержку талантливых детей и молодежи»	0	0,4	0,4	0,4	0,4
«Обеспечение оборудованием технической направленности организаций дополнительного образования Московской области»	0	0,8	0,8	0,8	0,8
«Совершенствование материально-технического обеспечения, обеспечение современного технического оснащения учреждений дополнительного образования»	0	1,1	1,1	1,1	1,1
«Обеспечение сопровождения предоставления государственных (муниципальных) услуг в системе образования»	14,7	20,8	19,3	20,1	20,3



Люберецкий
район

Целевые показатели муниципальной программы

Количественные и/или качественные показатели, характеризующие достижение цели и решение задач	Единица измерения	Планируемое значение показателя по годам реализации				
		2016 (район)	2017	2018	2019	2020
Отношение численности детей в возрасте от 3 до 7 лет, получающих дошкольное образование в текущем году, к сумме численности детей в возрасте от 3 до 7 лет, получающих дошкольное образование в текущем году, и численности детей в возрасте от 3 до 7 лет, находящихся в очереди на получение в текущем году дошкольного образования	%	100	100,0	100,0	100,0	100,0
Количество построенных дошкольных образовательных организаций по годам реализации программы, в том числе за счет внебюджетных источников	Штука	4	5,0	4,0	3,0	3,0
Отношение численности детей в возрасте от 1,5 до 3 лет, осваивающих образовательные программы дошкольного образования, к сумме численности детей в возрасте от 1,5 до 3 лет, осваивающих образовательные программы дошкольного образования, и численности детей в возрасте от 1,5 до 3 лет, состоящих на учёте для предоставления места в дошкольном образовательном учреждении с предпочтительной датой приема в текущем году	%	39,7	67,0	68,0	70,0	70,0
Отношение средней заработной платы педагогических работников муниципальных дошкольных образовательных организаций к средней заработной плате в сфере общего образования в Московской области	%	100	109,5	109,5	109,5	109,5
Удельный вес численности воспитанников дошкольных образовательных организаций, обучающихся по программам, соответствующим требованиям федерального государственного образовательного стандарта дошкольного образования, в общей численности воспитанников дошкольных образовательных организаций	%	100	100,0	100,0	100,0	100,0
Удельный вес численности педагогических работников дошкольных образовательных организаций, имеющих педагогическое образование, в общей численности педагогических работников дошкольных образовательных организаций	%	100	100,0	100,0	100,0	100,0



Лобненский

Целевые показатели муниципальной программы

Количественные и/или качественные показатели, характеризующие достижение цели и решение задач	Единица измерения	Планируемое значение показателя по годам реализации				
		2016 (район)	2017	2018	2019	2020
Повышение доли педагогических и руководящих работников государственных (муниципальных) дошкольных образовательных организаций, прошедших в течение последних 3 лет повышение квалификации или профессиональную переподготовку, в общей численности педагогических и руководящих работников дошкольных образовательных организаций до 100 процентов	%	-	25,0	35,0	40,0	40,0
Доля общеобразовательных организаций, перешедших на электронный документооборот (электронные системы управления), в общей численности общеобразовательных организаций составит 100%;	%	100	100,0	100,0	100,0	100,0
Отношение среднего балла единого государственного экзамена (в расчете на 1 предмет) в 10 процентах школ с лучшими результатами единого государственного экзамена к среднему баллу единого государственного экзамена (в расчете на 1 предмет) в 10 процентах школ с худшими результатами единого государственного экзамена составит 1,5%;	%	1,5	1,6	1,5	1,5	1,5
Количество современных компьютеров (со сроком эксплуатации не более семи лет) на 100 обучающихся в общеобразовательных организациях муниципального образования Московской области	единиц	19	13,4	13,5	13,6	13,6
Отношение средней заработной платы педагогических работников муниципальных образовательных организаций общего образования к среднемесячному доходу от трудовой деятельности	%	100	116,2	110,2	104,3	104,3
Удельный вес численности обучающихся в образовательных организациях общего образования в соответствии с федеральными государственными образовательными стандартами в общей численности обучающихся в образовательных организациях общего образования	%	68	82,9	93,9	97,7	97,7
Удельный вес численности детей и молодежи в возрасте от 5 до 18 лет, проживающих на территории Московской области и получающих услуги в сфере дополнительного образования в частных организациях, осуществляющих образовательную деятельность по дополнительным общеобразовательным программам	%	0	0,0	0,0	0,0	0,0



Целевые показатели муниципальной программы

Количественные и/или качественные показатели, характеризующие достижение цели и решение задач	Единица измерения	Планируемое значение показателя по годам реализации				
		2016 (район)	2017	2018	2019	2020
Доля обучающихся муниципальных общеобразовательных организаций, которым предоставлена возможность обучаться в соответствии с основными современными требованиями, в общей численности обучающихся	%	-	84,0	85,0	87,0	87,0
Доля муниципальных учреждений общего образования, обеспеченных доступом в информационно-телекоммуникационную сеть Интернет на скорости: для организаций дошкольного образования – не менее 2 Мбит/с; для общеобразовательных организаций, расположенных в городских поселениях, – не менее 50 Мбит/с; для общеобразовательных организаций, расположенных в сельских поселениях, – не менее 10 Мбит/с	%	100	100,0	100,0	100,0	100,0
Удельный вес численности обучающихся, занимающихся в первую смену, в общей численности обучающихся общеобразовательных организаций	%	99	97,6	97,7	100,0	100,0
Количество построенных общеобразовательных организаций по годам реализации программы, в том числе за счет внебюджетных источников	Штука	-	1,0	1,0	3,0	3,0
Доля обучающихся во вторую смену	%	1	2,4	2,3	0,0	0,0
Количество новых мест в общеобразовательных организациях субъектов Российской Федерации, из них количество созданных мест в построенном или приобретенном (выкупленном) здании общеобразовательной организации	Штука	-	1 100,0	1 750,0	3 727,0	3 727,0
Отношение средней заработной платы педагогических работников организаций дополнительного образования детей в сфере образования к средней заработной плате учителей в Московской области	%	90	104,6	104,6	104,6	104,6
Доля детей в возрасте от 5 до 18 лет, обучающихся по дополнительным образовательным программам в сфере образования	%	82,8	82,9	83,0	83,1	83,1



Лобненский

Целевые показатели муниципальной программы

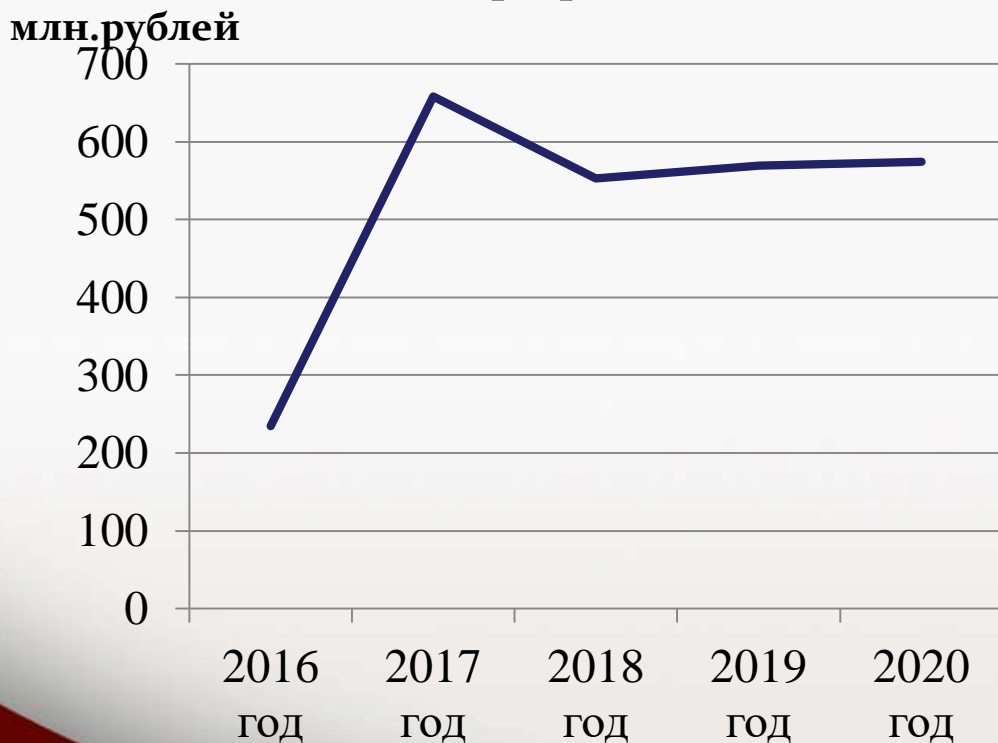
Количественные и/или качественные показатели, характеризующие достижение цели и решение задач	Единица измерения	Планируемое значение показателя по годам реализации				
		2016 (район)	2017	2018	2019	2020
Отношение средней заработной платы педагогических работников организаций дополнительного образования детей в сфере культуры к средней заработной плате учителей в Московской области	%	90	104,6	104,6	104,6	104,6
Доля детей в возрасте от 5 до 18 лет, обучающихся по дополнительным образовательным программам в сфере культуры и спорта	%	15,5	7,2	7,2	7,2	7,2
Отношение средней заработной платы педагогических работников организаций дополнительного образования детей в сфере физической культуры и спорта к средней заработной плате учителей в Московской области	%	90	104,6	104,6	104,6	104,6
Доля детей, привлекаемых к участию в творческих мероприятиях в сфере образования	%	8,2	25,9	26,0	26,1	26,1
Доля детей, привлекаемых к участию в творческих мероприятиях в сфере культуры	%	-	6,3	6,4	6,5	6,5
Доля детей (от 5 до 18 лет), охваченных дополнительным образованием технической направленности	%	4,2	10,0	10,0	10,0	10,0
Доля победителей и призеров творческих олимпиад, конкурсов и фестивалей межрегионального, федерального и международного уровня	%	1,1	1,2	1,3	1,4	1,4
Удельный вес численности детей и молодежи в возрасте от 5 до 18 лет, проживающих на территории Московской области и получающих услуги в сфере дополнительного образования в частных организациях, осуществляющих образовательную деятельность по дополнительным общеобразовательным программам	%	0	0,0	0,0	0,0	0,0



МП «Культура городского округа Люберцы Московской области»

Люберцы
район

Динамика расходов по данной программе



■ Местный бюджет

Структура расходов в рамках данной программы на 2018 год



Основные мероприятия муниципальной программы

Люберцы

млн.рублей

Наименования основного мероприятия	Отчет 2016 года (бюджет района)	Ожидаемое исполнение в 2017 году	Прогноз на 2018 год	Прогноз на 2019 год	Прогноз на 2020 год
«Развитие инфраструктуры, кадрового потенциала и интеграции деятельности учреждений культуры, музеев и постоянных выставок, библиотек»	56,1	263,8	268,4	279,7	282,1
«Формирование книжных фондов библиотек городского округа Люберцы»	0,3	1,1	1,1	1,1	1,1
«Проведение текущих ремонтов учреждений культуры и учреждений дополнительного образования в сфере культуры городского округа Люберцы»	0,6	64,1	2,4	2,4	2,4
«Проведение мероприятий по комплексной безопасности в учреждениях культуры и учреждениях дополнительного образования в сфере культуры городского округа Люберцы»	0	93,5	3,5	3,5	3,5
«Создание комфортных условий в учреждениях культуры и учреждениях дополнительного образования в сфере культуры городского округа Люберцы»	0	0	5	0	0
«Развитие парков культуры и отдыха городского округа Люберцы Московской области, создание комфортных условий для отдыха населения, повышение качества рекреационных услуг для населения городского округа Люберцы Московской области»	0,6	24,3	29,6	30,8	31,1
«Создание благоприятной культурной среды для воспитания и развития личности, формирования у жителей позитивных ценностных установок»	9,7	15,4	15,8	15,8	15,8
«Развитие инфраструктуры, кадрового потенциала и интеграции деятельности учреждений дополнительного образования в сфере культуры и искусства»	167,1	195,6	226,7	235,7	238,0



Лобаревский

Целевые показатели муниципальной программы

Количественные и/или качественные показатели, характеризующие достижение цели и решение задач	Единица измерения	Планируемое значение показателя по годам реализации				
		2016 (район)	2017	2018	2019	2020
Доля культурного наследия, находящихся в муниципальной собственности и требующих консервации или реставрации, в общем количестве объектов культурного наследия, находящихся в муниципальной собственности	%	40	40,00	40,00	40,00	40,00
Количество усадеб, переданных в аренду на условиях восстановления	единиц	1	1,00	0,00	0,00	0,00
Увеличение посещаемости музейных учреждений (индивидуальных и экскурсионных)	%	0,07	0,04	0,05	0,06	0,06
Увеличение количества предоставляемых муниципальными библиотеками муниципальных услуг в электронном виде	%	100	100,00	100,00	100,00	100,00
Уровень фактической обеспеченности клубами и учреждениями клубного типа от нормативной потребности	%	22,1	22,10	22,10	22,10	22,10
Увеличение выставочных проектов	%	50	50,00	50,00	100,00	100,00
Количество стипендий выдающимся деятелям культуры и искусства	единиц	5	5,00	6,00	6,00	6,00
Соотношение средней заработной платы работников учреждений культуры к среднемесячной начисленной заработной плате наемных работников в организациях, у индивидуальных предпринимателей и физических лиц (среднемесячному доходу от трудовой деятельности) в Московской области	%	-	67,90	80,20	100,00	100,00
Доля населения, участвующего в коллективах народного творчества и школах искусств	%	-	5,00	5,10	5,14	5,14
Соотношение средней заработной платы работников учреждений культуры к средней заработной плате в Московской области	%	82,4	73,70	80,20	100,00	100,00
Уровень фактической обеспеченности библиотеками от нормативной потребности	%	61,5	61,50	61,50	61,50	61,50



Люберецкий

Целевые показатели муниципальной программы

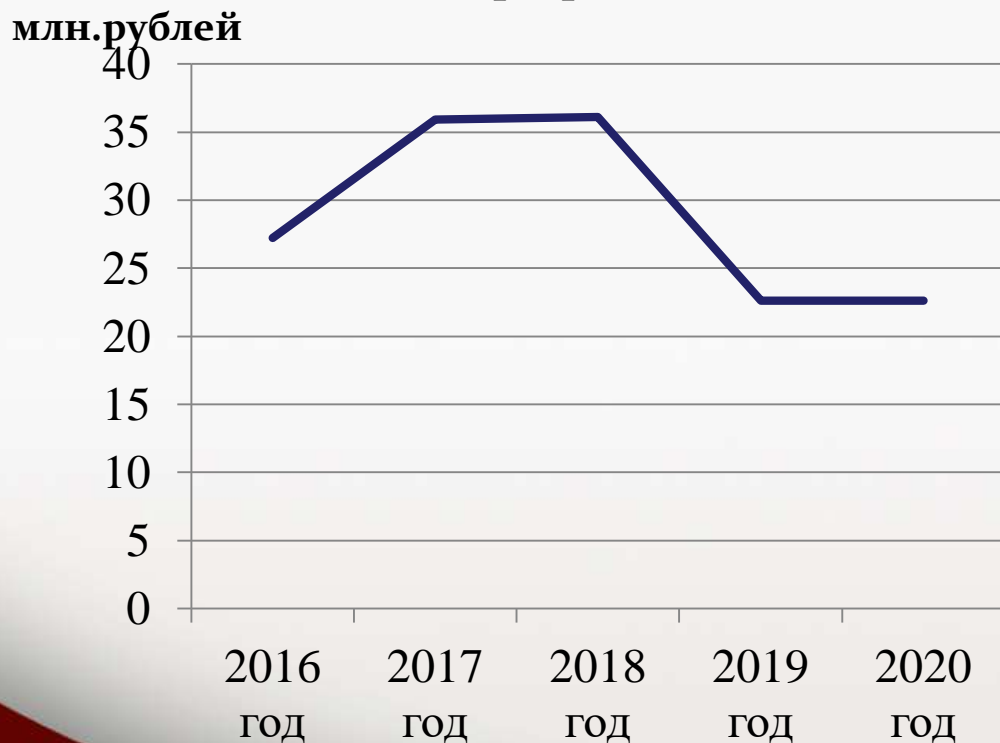
Количественные и/или качественные показатели, характеризующие достижение цели и решение задач	Единица измерения	Планируемое значение показателя по годам реализации				
		2016 (район)	2017	2018	2019	2020
Доля муниципальных учреждений культуры, здания которых находятся в аварийном состоянии или требуют капитального ремонта, в общем количестве муниципальных учреждений культуры	%	0	0,0	0,0	0,0	0,0
Увеличение доли учреждений, соответствующих требованиям безопасности и типовым требованиям по пожарной безопасности с 98% до 100%	%	100	100,0	100,0	100,0	100,0
Увеличение численности участников культурно-досуговых мероприятий	%	7	6,8	7,0	7,1	7,1
Уровень фактической обеспеченности парками культуры и отдыха от нормативной потребности	%	-	80,0	90,0	100,0	100,0
Увеличение числа посетителей парков	%	-	101,0	102,0	103,0	103,0
Количество благоустроенных парков культуры и отдыха на территории Московской области	единиц	2	3,0	4,0	5,0	5,0
Количество созданных парков культуры и отдыха на территории Московской области	единиц	0	0,0	1,0	1,0	1,0
Объем платных услуг гостиниц и аналогичных средств размещения туристов	млн.руб.	4,88	4,79	4,88	4,97	4,97
Объем платных туристских услуг, оказанных населению	млн.руб.	0	0,0	0,0	0,0	0,0
Решение вопросов местного значения в сфере культуры Люберецкого муниципального района Московской области в учреждениях культуры	%	-	100,0	100,0	100,0	100,0
Доля детей, получающих дополнительное образование в двух и более учреждениях	%	7,1	7,2	7,3	7,4	7,4
Число детей, получающих дополнительное образование в двух и более учреждениях	человек	196	193,0	196,0	199,0	199,0
Общее количество детей	человек	2 760	2 900	3 000,0	3 100,0	3 100,0
Увеличение доли детей, привлекаемых к участию в творческих мероприятиях, в общем числе детей	%	7,1	9,2	9,3	9,4	9,4



МП «Развитие системы отдыха, оздоровления и занятости детей и подростков в период школьных каникул городского округа Люберцы Московской области»

Люберцы
район

Динамика расходов по данной программе



Структура расходов в рамках данной программы на 2018 год



Основные мероприятия муниципальной программы

Люберцы

млн.рублей

Наименования основного мероприятия	Отчет 2016 (бюджет района)	Ожидаемое исполнение в 2017 году	Прогноз на 2018 год	Прогноз на 2019 год	Прогноз на 2020 год
Создание условий для духовного, нравственного и физического развития детей во время пребывания в учреждениях отдыха и оздоровления"	25,7	34,3	34,4	20,9	20,9
Организация временной трудовой занятости детей и подростков	1,5	1,6	1,7	1,7	1,7

Целевые показатели муниципальной программы

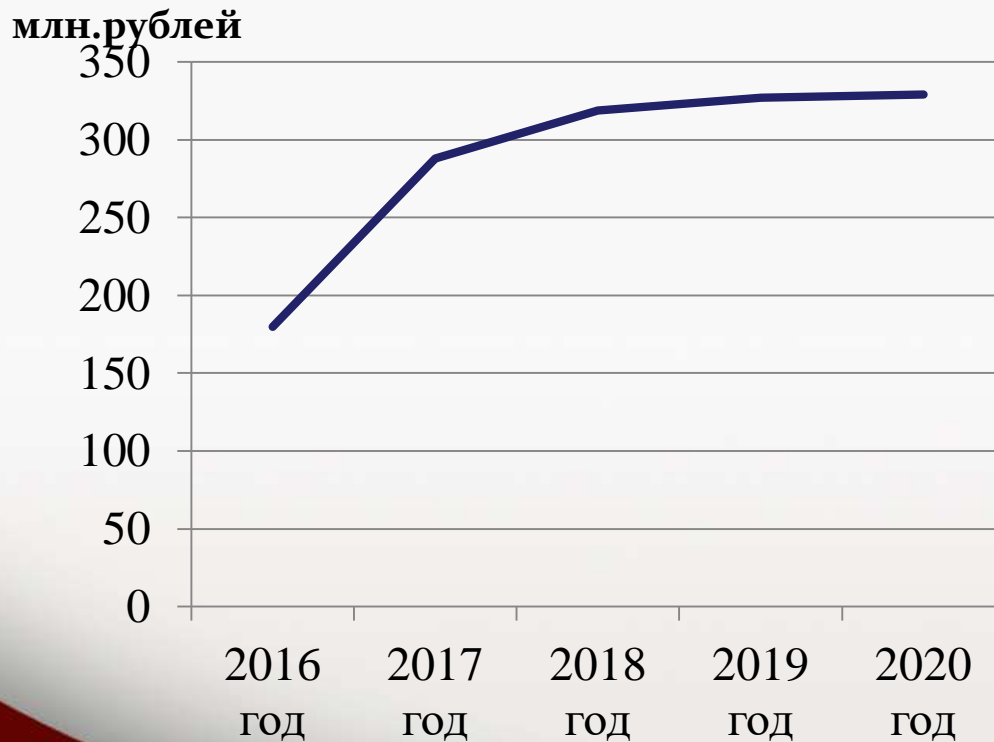
Количественные и/или качественные показатели, характеризующие достижение цели и решение задач	Единица измерения	Планируемое значение показателя по годам реализации				
		2016 (район)	2017	2018	2019	2020
Доля детей, охваченных отдыхом и оздоровлением, в общей численности детей в возрасте от семи до пятнадцати лет, подлежащих оздоровлению	Процент	57	57,5	58,5	59,5	60,5
Доля детей, находящихся в трудной жизненной ситуации, охваченных отдыхом и оздоровлением, в общей численности детей в возрасте от семи до пятнадцати лет, находящихся в трудной жизненной ситуации, подлежащих оздоровлению	Процент	55,5	55,6	55,65	55,7	55,8



МП «Спорт городского округа Люберцы Московской области»

Люберецкий район

Динамика расходов по данной программе



■ Местный бюджет

Структура расходов в рамках данной программы на 2018 год



Основные мероприятия муниципальной программы

млн.рублей

Наименования основного мероприятия	Отчет 2016 (бюджет района)	Ожидаемое исполнение в 2017 году	Прогноз на 2018 год	Прогноз на 2019 год	Прогноз на 2020 год
«Совершенствование спортивной базы. Увеличение фактической обеспеченности и повышение эффективности работы спортивных сооружений» ²	109,7	142,4	158,0	160,8	161,5
«Организация и проведение физкультурных и спортивно-массовых мероприятий. Обеспечение участия Люберецких спортсменов на региональных, российских и международных соревнованиях по видам спорта»	9,0	9,0	9,8	9,8	9,8
«Создания условий для занятия физической культурой лицам с ограниченными физическими возможностями»	0	0,2	0,2	0,2	0,2
«Совершенствование деятельности муниципальных учреждений спорта и их обеспечение»	61,1	133,9	148,1	153,8	155,2
«Организация физкультурно-спортивной работы по месту жительства граждан (развитие дворового спорта)»	0	2,4	2,5	2,5	2,5

Целевые показатели муниципальной программы

Количественные и/или качественные показатели, характеризующие достижение цели и решение задач	Единица измерения	Планируемое значение показателя по годам реализации				
		2016 (район)	2017	2018	2019	2020
Доля административно-управленческого персонала в штатной численности подведомственных учреждений, %	%	6	6,0	6,0	6,0	6,0
Доля учреждений социальной сферы, применивших нормативы коммунальных услуг	%	100	100,0	100,0	100,0	100,0
Доля выполнения переданных полномочий	%	100	100,0	100,0	100,0	100,0
Количество введенных в эксплуатацию спортивных объектов	единиц	4	-	-	1,0	0,0



Лобаревский

Целевые показатели муниципальной программы

млн.рублей

Количественные и/или качественные показатели, характеризующие достижение цели и решение задач	Единица измерения	Планируемое значение показателя по годам реализации				
		2016 (район)	2017	2018	2019	2020
Доля эффективно используемых плоскостных спортивных сооружений, соответствующих требованиям: имеющих балансодержателей, паспорт объекта, закреплён тренер	%	100	75,0	80,0	85,0	87,0
Модернизация материально-технической базы объектов физической культуры и спорта путем проведения капитального ремонта и технического переоснащения в муниципальных образованиях Московской области	ед.	-	-	1,0	1,0	1,0
Количество плоскостных спортивных сооружений в муниципальных образованиях Московской области, на которых проведен капитальный ремонт	ед.	-	1,0	2,0	3,00	4,00
Эффективность использования существующих объектов спорта	%	-	75,0	80,0	85,00	87,00
Доля выполнения муниципального задания	%	100	100,0	100,0	100,0	100,0
Доля жителей муниципального образования Московской области, систематически занимающихся физической культурой и спортом, в общей численности населения муниципального образования Московской области	%	27,3	36,5	38,5	40,50	43,60
Доля учащихся и студентов, систематически занимающихся физической культурой и спорта, в общей численности учащихся и студентов	%	-	73,0	77,0	81,00	85,00
Доля граждан, муниципального образования Московской области, занимающихся физической культурой и спортом по месту работы, в общей численности населения, занятого в экономики	%	-	18,5	21,0	25,30	28,90
Количество жителей муниципального образования Московской области, систематически занимающихся физической культурой и спортом	чел.	81 000	104 000	109 900	115 400	124 200
Доля жителей муниципального образования Московской области, выполнивших нормативы Всероссийского физкультурно-спортивного комплекса «Готов к труду и обороне» (ГТО), в общей численности населения, принявшего участие в сдаче нормативов Всероссийского физкультурно-спортивного комплекса «Готов к труду и обороне»	%	25	25,00	25,00	30,00	30,30



Люберцы
район

Целевые показатели муниципальной программы

млн.рублей

Количественные и/или качественные показатели, характеризующие достижение цели и решение задач	Единица измерения	Планируемое значение показателя по годам реализации				
		2016 (район)	2017	2018	2019	2020
Доля обучающихся и студентов муниципального образования Московской области, выполнивших нормативы Всероссийского физкультурно-спортивного комплекса «Готов к труду и обороне» (ГТО), в общей численности обучающихся и студентов, принявших участие в сдаче нормативов Всероссийского физкультурно-спортивного комплекса «Готов к труду и обороне» (ГТО)	%	30	40,00	30,00	50,00	50,30
Количество проведенных физкультурно-оздоровительных и спортивно-массовых мероприятий	меропр.	86	86,00	86,00	87,00	88,00
Доля инвалидов и лиц с ограниченными возможностями здоровья, систематически занимающихся физической культурой и спортом, в общем числе инвалидов и лиц с ограниченными возможностями здоровья, проживающих в муниципальном образовании Московской области	%	5	8,00	5,00	9,50	11,00
Доля организаций, оказывающих услуги по спортивной подготовке в соответствии с федеральными стандартами спортивной подготовки, в общем количестве организаций в сфере физической культуры и спорта муниципального образования Московской области, в том числе для лиц с ограниченными возможностями	%	-	80,00	-	90,00	95,00
Доля занимающихся на этапе высшего спортивного мастерства в организациях, осуществляющих спортивную подготовку, в общем количестве занимающихся на этапе совершенствования спортивного мастерства в организациях, осуществляющих спортивную подготовку в муниципальном образовании Московской области	%	-	23,50	27,30	38,50	40,50
Доля граждан, занимающихся в спортивных организациях, в общей численности детей и молодежи в возрасте 6-15 лет	%	-	41,00	-	44,00	47,00
Доля выполнения муниципального задания спортивными школами	%	100	100,00	100,00	100,00	100,00



МП «Муниципальное управление городского округа Люберцы Московской области»

Люберцы
район

Динамика расходов по данной программе



Структура расходов в рамках данной программы на 2018 год



Люберцы
Муниципальный округ

Основные мероприятия муниципальной программы

млн.рублей

Наименования основного мероприятия	Отчет 2016 года (бюджет района)	Ожидаемое исполнение в 2017 году	Прогноз на 2018 год	Прогноз на 2019 год	Прогноз на 2020 год
«Совершенствование мотивации муниципальных служащих городского округа Люберцы»	9,6	28,3	26,7	26,7	26,7
«Совершенствование профессионального развития муниципальных служащих городского округа Люберцы»	0,3	1,7	0,6	0,6	0,6
«Совершенствование системы управления муниципальным долгом муниципального образования городского округа Люберцы Московской области»	0	1,3	0,2	0,0	0,0
«Создание условий для реализации полномочий органов местного самоуправления муниципального образования городского округа Люберцы Московской области»	252,2	743,8	665,6	639,2	639,2
«Координация деятельности органов и учреждений системы профилактики безнадзорности и правонарушений несовершеннолетних по предупреждению безнадзорности, беспризорности, правонарушений и антиобщественных действий несовершеннолетних, выявлению и устранению причин и условий этому способствующих, обеспечению защиты прав и законных интересов несовершеннолетних»	9,3	9,4	9,5	9,5	9,5





Люберецкий

Целевые показатели муниципальной программы

Количественные и/или качественные показатели, характеризующие достижение цели и решение задач	Единица измерения	Планируемое значение показателя по годам реализации				
		2016 (район)	2017	2018	2019	2020
Среднегодовая численность постоянного населения,	тыс. чел	302	306,36	311,51	316,70	319,86
Расходы бюджета муниципального образования на содержание работников органов местного самоуправления в расчете на одного жителя муниципального образования,	тыс. рублей	651	668,92	657,03	644,08	641,07
Отклонение от установленной предельной численности депутатов, выборных должностных лиц местного самоуправления, осуществляющих свои полномочия на постоянной основе, муниципальных служащих органов местного самоуправления муниципальных образований Московской области	%	0	0,00	0,00	0,00	0,00
Доля разработанных нормативных правовых актов Люберецкого муниципального района от общего количества нормативных правовых актов, предусмотренных ежегодным планом разработки нормативных правовых актов по вопросам муниципальной службы	%	100	100,00	100,00	100,00	100,00
Доля выполненных мероприятий от общего количества мероприятий, предусмотренных планом противодействия коррупции по кадровым вопросам	%	100	100,00	100,00	100,00	100,00
Лица, получающие муниципальную пенсию	человек	115	115,00	115,00	125,00	135,00
Доля присвоенных классных чинов муниципальным служащим Люберецкого муниципального района, успешно сдавшим квалификационный экзамен, от общего числа муниципальных служащих сдававших квалификационный экзамен	%	100	100,00	100,00	100,00	100,00
Количество работников Люберецкого муниципального района, прошедших обучение в соответствии с планом профессиональной переподготовки и повышения квалификации работников Люберецкого муниципального района	человек	не менее 15	не менее 20	не менее 20	не менее 20	не менее 20
Количество семей, вышедших из кризисного состояния	единица	81	83,00	83,00	84,00	86,00



Люберецкий

Целевые показатели муниципальной программы

млн.рублей

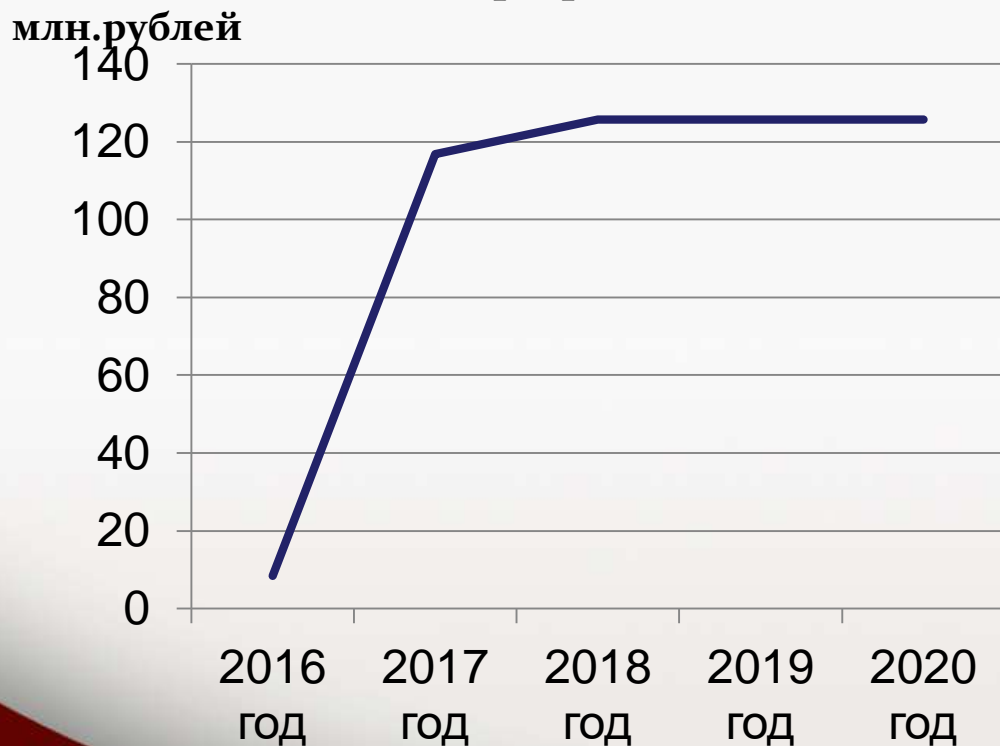
Количественные и/или качественные показатели, характеризующие достижение цели и решение задач	Единица измерения	Планируемое значение показателя по годам реализации				
		2016 (район)	2017	2018	2019	2020
Доля муниципальных служащих Люберецкого муниципального района, прошедших аттестацию, от общего числа муниципальных служащих, подлежащих аттестации	%	100	100,0 0	100,00	100,00	100,00
Исполнение бюджета муниципального образования по налоговым и неналоговым доходам к первоначально утвержденному уровню	%	100	100,0 0	100,00	100,00	100,00
Ежегодное снижение доли просроченной кредиторской задолженности в расходах бюджета муниципального образования	%	0	0,00	0,00	0,00	0,00
Отсутствие просроченной кредиторской задолженности по оплате труда (включая начисления на оплату труда) муниципальных учреждений в общем объеме расходов муниципального образования на оплату труда (включая начисления на оплату труда)	да/нет	да	да	да	да	да
Отношение дефицита бюджета к доходам бюджета без учета безвозмездных поступлений и (или) поступлений налоговых доходов по дополнительным нормативам отчислений	%	0	0,00	0,00	0,00	0,00
Отношение объема муниципального долга к годовому объему доходов бюджета без учета безвозмездных поступлений и (или) поступлений налоговых доходов по дополнительным нормативам отчислений	%	0	0,00	0,00	0,00	0,00
Доля обращений граждан, рассмотренных без нарушений установленных сроков, в общем числе обращений граждан	%	100	100,0 0	100,00	100,00	100,00
Доля нормативных правовых актов, разработанных без нарушений сроков, установленных Планом нормотворческой работы администрации Люберецкого муниципального района	%	100	100,0 0	100,00	100,00	100,00
Доля проведенных процедур закупок в общем количестве запланированных процедур закупок,	%	100	100,0 0	100,00	100,00	100,00
Доля выплаченных объемов денежного содержания, прочих и иных выплат от запланированных	%	100	100,0 0	100,00	100,00	100,00
Количество социально-неблагополучных семей, в отношении которых проводится индивидуальная профилактическая работа органами и учреждениями системы профилактики	ед.	180	175,0 0	175,00	172,00	169,00



МП «Энергосбережение и повышение энергетической эффективности в городском округе Люберцы Московской области»

Люберецкий район

Динамика расходов по данной программе



■ Местный бюджет

Структура расходов в рамках данной программы на 2018 год



Люберцы

Основные мероприятия муниципальной программы

млн.рублей

Наименования основного мероприятия	Отчет 2016 года(бюджет района)	Ожидаемое исполнение в 2017 году	Прогноз на 2018 год	Прогноз на 2019 год	Прогноз на 2020 год
«Установка автоматизированных узлов управления тепловой энергии (автоматизированные индивидуальные тепловые пункты) на объектах муниципальной собственности»	4,5	3	3,0	3,0	3,0
«Снижение потребления энергоресурсов»	3,5	0	0,0	0,0	0,0
«Модернизация систем освещения в муниципальных учреждениях»	0	2,2	2,2	2,2	2,2
«Установка автоматизированных систем диспетчеризации, контроля и учета потребляемых энергетических ресурсов на объектах муниципальной собственности»	0	0,1	0,1	0,1	0,1
«Обеспечение учета используемых энергетических ресурсов в жилищном фонде»»	0,4	3,1	3,8	3,8	3,8
«Уличное освещение городского округа Люберцы»	0	82,8	89,1	89,1	89,1
«Комплексное благоустройство дворовых территорий»	0	23,7	25,5	25,5	25,5
«Модернизация и устройство систем наружного освещения городского округа Люберцы в целях приведения уровня освещенности до нормативных значений»	0	2	2,0	2,0	2,0
«Обучение, участие в конгресс-выставочных мероприятиях и информирование в области энергосбережения»	0	0,03	0,03	0,03	0,03



Люберетский район

Целевые показатели муниципальной программы

Количественные и/или качественные показатели, характеризующие достижение цели и решение задач	Единица измерения	Планируемое значение показателя по годам реализации				
		2016 (район)	2017	2018	2019	2020
Доля объема ТЭ, расчеты за которую осуществляются с использованием приборов учета, в общем объеме ТЭ, потребляемой на территории муниципального образования	%	96	98	100	100	100
Доля объема холодной воды, расчеты за которую осуществляются с использованием приборов учета, в общем объеме холодной воды, потребляемой на территории муниципального образования	%	100	100	100	100	100
Доля объема горячей воды, расчеты за которую осуществляются с использованием приборов учета, в общем объеме горячей воды, потребляемой на территории муниципального образования	%	100	100	100	100	100
Доля объемов электрической энергии, потребляемой (используемой) органами местного самоуправления и муниципальными учреждениями, расчеты за которую осуществляются с использованием приборов учета, в общем объеме электрической энергии, потребляемой (используемой) муниципальными учреждениями на территории муниципального образования	%	100	100	100	100	100



Целевые показатели муниципальной программы

Липецкая область

Количественные и/или качественные показатели, характеризующие достижение цели и решение задач	Единица измерения	Планируемое значение показателя по годам реализации				
		2016 (район)	2017	2018	2019	2020
Доля объемов тепловой энергии, потребляемой (используемой) органами местного самоуправления и муниципальными учреждениями, расчеты за которую осуществляются с использованием приборов учета, в общем объеме тепловой энергии, потребляемой (используемой) муниципальными учреждениями на территории муниципального образования	%	100	100	100	100	100
Доля объемов холодной воды, потребляемой (используемой) органами местного самоуправления и муниципальными учреждениями, расчеты за которую осуществляются с использованием приборов учета, в общем объеме холодной воды, потребляемой (используемой) муниципальными учреждениями на территории муниципального образования	%	100	100	100	100	100
Доля объемов горячей воды, потребляемой (используемой) органами местного самоуправления и муниципальными учреждениями, расчеты за которую осуществляются с использованием приборов учета, в общем объеме горячей воды, потребляемой (используемой) муниципальными учреждениями на территории муниципального образования	%	100	100	100	100	100
Доля муниципальных учреждений, финансируемых за счет бюджета муниципального образования, в общем объеме муниципальных учреждений, в отношении которых проведено обязательное энергетическое обследование	%	100	100	100	100	100
Количество энергосервисных договоров заключенных органами местного самоуправления и муниципальными учреждениями, шт.	штук	2	2	2	2	2
Доля зданий, строений, сооружений органов местного самоуправления и муниципальных учреждений, оснащенных приборами учета потребляемых энергетических ресурсов	%	100	100	100	100	100
Доля приборов учета энергетических ресурсов в общем объеме приборов учета энергетических ресурсов, охваченных автоматизированными системами контроля учета энергетических ресурсов	%	0	0	4,43	6,25	8,02



Целевые показатели муниципальной программы

Добровольцы

млн.рублей

Количественные и/или качественные показатели, характеризующие достижение цели и решение задач	Единица измерения	Планируемое значение показателя по годам реализации				
		2016 (район)	2017	2018	2019	2020
Доля зданий, строений, сооружений, занимаемых организациями бюджетной сферы, оборудованных автоматизированными индивидуальными тепловыми пунктами (ИТП)	%	16	16,5	16,46	16,88	17,28
Доля учреждений социальной сферы, применивших нормативы коммунальных услуг	%	100	100	-	-	-
Доля многоквартирных домов, оснащенных общедомовыми приборами учета потребляемых энергетических ресурсов	%	100	100	100	100	100
Удельный расход ЭЭ на снабжение органов местного самоуправления и муниципальных учреждений (в расчете на 1 кв. метр общей площади)	Киловатт-час/м ²	20,97	20,09	18,99	18,06	17,36
Удельный расход ТЭ на снабжение органов местного самоуправления и муниципальных учреждений (в расчёте на 1 кв. метр общей площади)	Гкал/м ²	0,143	0,141	0,14	0,13	0,13
Удельный расход холодной воды на снабжение органов местного самоуправления и муниципальных учреждений (в расчёте на 1 человека)	Куб.метр/человек	52,05	51,53	51,02	50,51	50,23
Удельный расход горячей воды на снабжение органов местного самоуправления и муниципальных учреждений (в расчёте на 1 человека)	Куб.метр/человек	19,4	19,19	19,98	18,81	18,70
Удельный расход ТЭ в многоквартирных домах (в расчёте на 1 кв.метр общей площади)	Гкал/м ²	0,22	0,22	0,22	0,21	0,21
Удельный расход холодной воды в многоквартирных домах (в расчёте на 1 жителя)	Куб.метр/человек	67,54	66,86	66,19	65,53	65,33
Удельный расход горячей воды в многоквартирных домах (в расчёте на 1 жителя)	Куб.метр/человек	30,84	30,75	30,57	30,48	30,48
Удельный расход ЭЭ в многоквартирных домах (в расчёте на 1 кв.метр общей площади)	Киловатт-час/м ²	28,57	27,00	26,00	25,26	25,24



Люберцы

Целевые показатели муниципальной программы

млн.рублей

Количественные и/или качественные показатели, характеризующие достижение цели и решение задач	Единица измерения	Планируемое значение показателя по годам реализации				
		2016 (район)	2017	2018	2019	2020
Доля объемов электрической энергии, потребляемой (используемой) в многоквартирных домах, расчеты за которую осуществляются с использованием коллективных (общедомовых) приборов учета, в общем объеме электрической энергии, потребляемой (используемой) в многоквартирных домах на территории муниципального образования	%	100	100	-	-	-
Доля объемов тепловой энергии, потребляемой (используемой) в многоквартирных домах, расчеты за которую осуществляются с использованием коллективных (общедомовых) приборов учета, в общем объеме тепловой энергии, потребляемой (используемой) в многоквартирных домах на территории муниципального образования	%	100	100	-	-	-
Доля объемов холодной воды, потребляемой (используемой) в многоквартирных домах, расчеты за которую осуществляются с использованием коллективных (общедомовых) приборов учета, в общем объеме холодной воды, потребляемой (используемой) в многоквартирных домах на территории муниципального образования	%	100	100	-	-	-
Доля объемов горячей воды, потребляемой (используемой) в многоквартирных домах, расчеты за которую осуществляются с использованием коллективных (общедомовых) приборов учета, в общем объеме горячей воды, потребляемой (используемой) в многоквартирных домах на территории муниципального образования	%	100	100	-	-	-
Удельный расход топлива на выработку ТЭ на котельных	тут/Гкал	0,1676	0,16763	0,17	0,17	0,17
Удельный расход ЭЭ, используемой при передаче ТЭ в системах теплоснабжения	Киловатт-час	0,0246	0,0239	0,02	0,02	0,02



Липецкая

Целевые показатели муниципальной программы

Количественные и/или качественные показатели, характеризующие достижение цели и решение задач	Единица измерения	Планируемое значение показателя по годам реализации				
		2016 (район)	2017	2018	2019	2020
Доля потерь ТЭ при её передаче в общем объёме переданной тепловой энергии	%	10,09	9,99	9,89	9,79	9,79
Доля потерь воды при её передаче в общем объёме переданной воды	%	3,02	2,96	2,69	2,59	2,52
Удельный расход ЭЭ используемой для передачи (транспортировки) воды в системах водоснабжения (на 1 куб. метр)	тыс. кВтч/тыс.м3	0,738	0,734	0,73	0,73	0,73
Удельный расход ЭЭ, используемой в системах водоотведения (на 1 куб.метр)	тыс. кВтч/тыс.м3	0,269	0,261	0,25	0,25	0,24
Удельный суммарный расход энергетических ресурсов в многоквартирных домах (в расчете на 1 кв. метр общей площади)	Тысяча условных м2	0,03	0,031	0,040	0,039	0,038
Удельный суммарный расход энергетических ресурсов на снабжение органов местного самоуправления и муниципальных учреждений (в расчете на 1 кв. метр общей площади)	Тысяча условных м2	0,035	0,026	0,026	0,025	0,024
количество транспортных средств, работающих на газовом топливе;	единиц	0	0	0	1	1
Доля ответственных за энергосбережение и повышение энергетической эффективности, прошедших обучение по образовательным программам в области энергосбережения и повышения энергетической эффективности	%	25,92	30	28,99	30,62	32,23
Доля муниципальных учреждений в общем количестве муниципальных учреждений, представивших информацию в информационные системы в области энергосбережения	%	100	100	100	100	100
Снижение смертности при дорожно-транспортных происшествиях на автомобильных дорогах, за счет доведения уровня освещенности до нормативного	%	25	22,22	0	0	0
Доля современных энергоэффективных светильников в общем количестве светильников наружного освещения	%	100	100	95,56	97,82	100
Доля аварийных опор и опор со сверхнормативным сроком службы в общем количестве опор наружного освещения	%	9	8,55	16,15	15,42	14,72



Луберский
район

Целевые показатели муниципальной программы

Количественные и/или качественные показатели, характеризующие достижение цели и решение задач	Единица измерения	Планируемое значение показателя по годам реализации				
		2016 (район)	2017	2018	2019	2020
		Удельный расход электрической энергии в системах уличного освещения (на 1 кв. метр освещаемой площади с уровнем освещенности, соответствующим установленным нормативам	Киловатт-час/м2	5,66	5,49	4,27
Доля освещенных улиц, проездов, набережных, площадей с уровнем освещенности, соответствующим установленным нормативам в общей протяженности освещенных улиц, проездов, набережных, площадей, процент	%	95	95,29	100	100	100
Доля улиц, проездов, набережных, площадей прошедших светотехническое обследование в общей протяженности освещенных улиц, проездов, набережных, площадей	%	100	100	6,44	9,65	12,88
Доля самонесущего изолированного провода (СИП) в общей протяженности линий уличного освещения	%	70	73	58,0	58,10	58,18
Доля светильников в общем количестве светильников уличного освещения, управление которыми осуществляется с использованием автоматизированных систем управления уличным освещением	%	75	80	65,28	65,97	66,63
Доля зданий, строений, сооружений муниципальной собственности, соответствующих нормальному уровню энергетической эффективности и выше (А, В, С, D)	%	-	-	43,67	46,25	48,77
Количество многоквартирных домов, соответствующих нормальному уровню энергетической эффективности и выше (А, В, С, D)	единиц	-	-	127	150	173



МП «Развитие похоронного дела на территории городского округа Московской области»

млн.рублей

Наименования основного мероприятия	Отчет 2016 года (бюджет района)	Ожидаемое исполнение в 2017 году	Прогноз на 2018 год	Прогноз на 2019 год	Прогноз на 2020 год
«Содержание мест захоронения»	0	26,2	35,5	34,5	34,5

Целевые показатели муниципальной программы

Количественные и/или качественные показатели, характеризующие достижение цели и решение задач	Единица измерения	Планируемое значение показателя по годам реализации				
		2016 (район)	2017	2018	2019	2020
Доля кладбищ, соответствующих требованиям Порядка деятельности общественных кладбищ и крематориев на территории Московской области	%	-	100	100	100	1000



МП «Социальная поддержка населения в городском округе Люберцы Московской области»

Люберецкий район

Динамика расходов по данной программе



■ Местный бюджет

Структура расходов в рамках данной программы на 2018 год



Люберцы

Основные мероприятия муниципальной программы

млн.рублей

Наименования основного мероприятия	Отчет 2016 года (бюджет района)	Ожидаемое исполнение в 2017 году	Прогноз на 2018 год	Прогноз на 2019 год	Прогноз на 2020 год
«Материальная и социальная поддержка отдельным категориям граждан»	0	3,8	3,9	6,0	6,0
«Оказание мер социальной поддержки, в том числе материальной, гражданам пожилого возраста»	0	7,4	7,6	8,8	8,8
«Создание в дошкольных образовательных, общеобразовательных организациях дополнительного образования детей (в том числе в организациях, осуществляющих образовательную деятельность по адаптированным основным общеобразовательным программам) условий для получения детьми-инвалидами качественного образования»	6	4,2	4,4	2,0	1,0
«Создание доступной среды в муниципальных учреждениях культуры и муниципальных учреждениях дополнительного образования сферы культуры»	0	2,1	2,3	1,0	1,0
«Создание доступной среды в муниципальных учреждениях физической культуры и спорта»	0	0,9	1,0	1,0	1,0
«Создание доступной среды на избирательных участках городского округа Люберцы»	0	0,6	0,6	0	0
«Адаптация подъездов многоквартирных домов для инвалидов и маломобильных групп населения»	0	3,2	3,2	4,2	5,2





Люберцы
район

Целевые показатели муниципальной программы

Количественные и/или качественные показатели, характеризующие достижение цели и решение задач	Единица измерения	Планируемое значение показателя по годам реализации				
		2016 (район)	2017	2018	2019	2020
Доля общеобразовательных организаций, в которых создана универсальная безбарьерная среда для инклюзивного образования детей-инвалидов в общем количестве общеобразовательных организаций городского округа Люберцы	%	21,4	22,30	23,20	24,10	24,10
Доля дошкольных образовательных организаций, в которых создана универсальная безбарьерная среда для инклюзивного образования детей-инвалидов в общем количестве дошкольных образовательных организаций городского округа Люберцы	%	16	17,00	18,00	19,00	19,00
Доля детей-инвалидов в возрасте от 1,5 до 7 лет, охваченных дошкольным образованием, в общей численности детей-инвалидов данного возраста	%	80	85,00	90,00	95,00	95,00
Доля детей-инвалидов, которым созданы условия для получения качественного начального общего, основного общего, среднего общего образования, от общей численности детей-инвалидов школьного возраста	%	96	97,00	98,00	99,00	99,00
Доля детей-инвалидов в возрасте от 5 до 18 лет, получающих дополнительное образование, от общей численности детей-инвалидов данного возраста	%	30	35,00	40,00	45,00	45,00
Доля образовательных организаций, в которых созданы условия для получения детьми-инвалидами качественного образования, в общем количестве образовательных организаций в городском округе Люберцы	%	18	19,00	20,00	21,00	21,00
Доля доступных для инвалидов и других маломобильных групп населения муниципальных приоритетных объектов социальной, транспортной, инженерной инфраструктуры в общем количестве муниципальных приоритетных объектов в муниципальном образовании	%	50	55,00	64,00	66,10	66,10



МП «Предоставление гражданам субсидии на оплату жилого помещения и коммунальных услуг в городском округе Люберцы Московской области»

Динамика расходов по данной программе



■ Бюджет других уровней

Структура расходов в рамках данной программы на 2018 год



Люберцы
район

Основные мероприятия муниципальной программы

млн.рублей

Наименования основного мероприятия	Отчет 2016 года (бюджет района)	Ожидаемое исполнение в 2017 году	Прогноз на 2018 год	Прогноз на 2019 год	Прогноз на 2020 год
«Реализация исполнения государственных полномочий Московской области по предоставлению гражданам Российской Федерации, имеющим место жительства в городском округе Люберцы Московской области, субсидии на оплату жилого помещения и коммунальных услуг»	130,2	128,0	136,4	142,4	149,6

Целевые показатели муниципальной программы

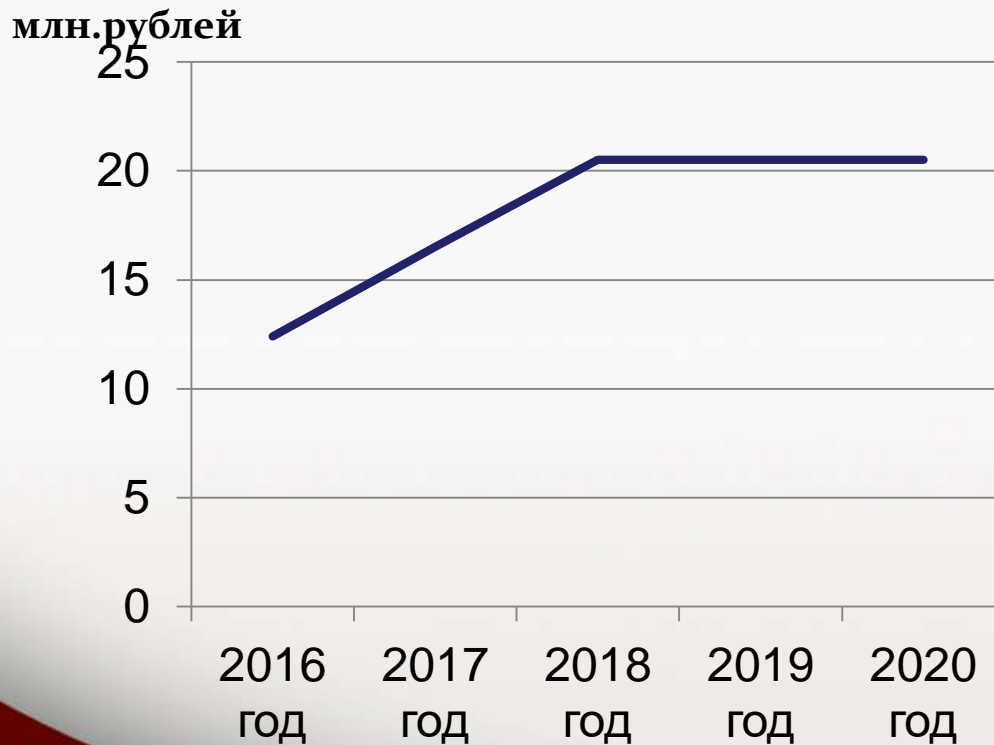
Количественные и/или качественные показатели, характеризующие достижение цели и решение задач	Единица измерения	Планируемое значение показателя по годам реализации				
		2016 (район)	2017	2018	2019	2020
Доля граждан, получивших субсидии на оплату жилого помещения и коммунальных услуг, от общего числа обратившихся граждан и имеющих право на их получение в соответствии с законодательством Российской Федерации	%	100	100	100	100	100



Люберцы
район

МП «Развитие транспортной системы на территории городского округа Люберцы Московской области»

Динамика расходов по данной программе



■ Местный бюджет

Структура расходов в рамках данной программы на 2018 год



Люберцы
Муниципальный район

Основные мероприятия муниципальной программы

млн.рублей

Наименования основного мероприятия	Отчет 2016 года (бюджет района)	Ожидаемое исполнение в 2017 году	Прогноз на 2018 год	Прогноз на 2019 год	Прогноз на 2020 год
«Организация оказания услуг по перевозке пассажиров по муниципальным маршрутам регулярных перевозок»	7,1	10,5	13,0	13,0	13,0
«Организация транспортных услуг по перевозке организованных групп населения»	3,8	4,8	6,0	6,0	6,0
«Создание системы непрерывного обучения правилам безопасного поведения на дорогах и улицах»	1,5	1,2	1,5	1,5	1,5

Целевые показатели муниципальной программы

Количественные и/или качественные показатели, характеризующие достижение цели и решение задач	Единица измерения	Планируемое значение показателя по годам реализации				
		2016 (район)	2017	2018	2019	2020
Доля населения, проживающего в населенных пунктах, не имеющих регулярного автобусного и (или) железнодорожного сообщения с административным центром муниципального района в общей численности населения городского округа	%	0	0,00	0,00	0,00	0,00
Доля пассажиров оплачивающих свой проезд ЕТК МО в общем объеме платных пассажиров, на конец года	%	45	15,00	-	-	-
Доля маршрутов, на которых обеспечена возможность безналичной оплаты проезда при перевозках пассажиров, в том числе с применением единой транспортной карты Московской области «Стрелка», в общем количестве муниципальных регулярных маршрутов	%	100	100,00	-	-	-



Липецк

Целевые показатели муниципальной программы

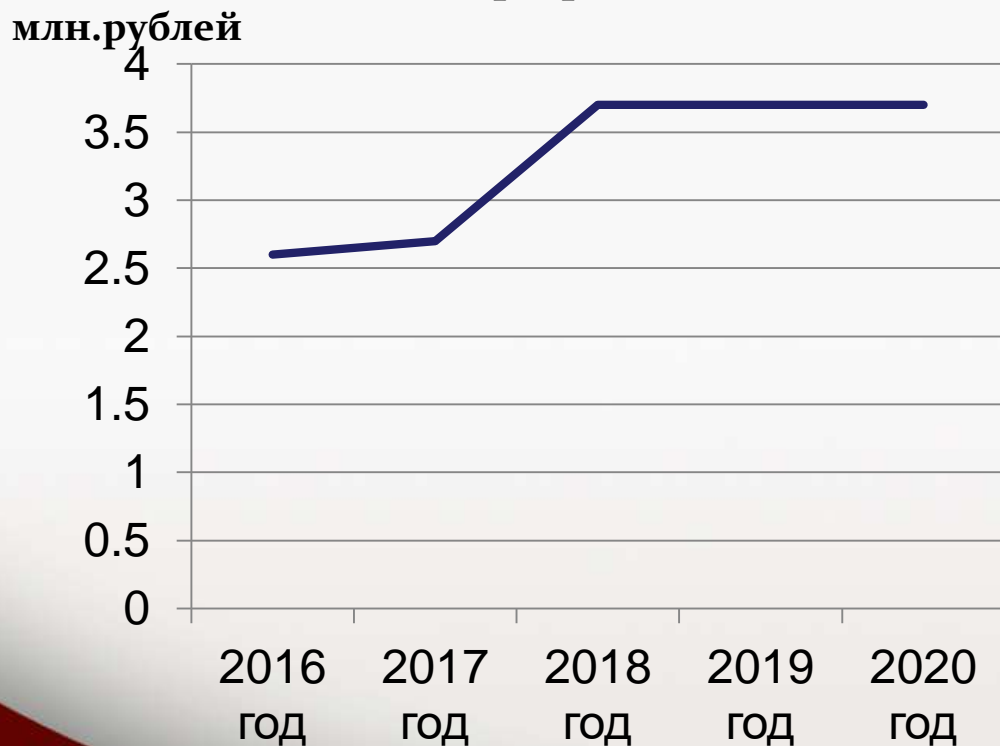
Количественные и/или качественные показатели, характеризующие достижение цели и решение задач	Единица измерения	Планируемое значение показателя по годам реализации				
		2016 (район)	2017	2018	2019	2020
Обеспечение безналичной оплаты проезда при перевозках пассажиров на муниципальных маршрутах регулярного сообщения по регулируемым и по нерегулируемым тарифам	единиц	-	15,00	15,00	15,00	15,00
Доля поездок, оплаченных с использованием единых транспортных карт, в общем количестве оплаченных пассажирами поездок на конец года	%	-	15,00	63,00	63,00	63,00
Доля муниципальных маршрутов регулярных перевозок по регулируемым тарифам в общем количестве муниципальных маршрутов регулярных перевозок на конец года	%	12,5	12,70	12,50	12,50	12,50
Доля перевозчиков - юридических лиц, созданных без участия средств регионального и муниципального бюджетов, со средним уровнем применения единых транспортных карт за проезд не менее 20%	%	-	30,00	50,00	50,00	50,00
Фактическое количество парковочных мест на перехватывающих парковках	единиц	-	0,00	1 150,00	1 150,00	1 150,00
Дефицит парковочных мест на парковках общего пользования	единиц	-	2 311,00	-	-	-
Плановое количество парковочных мест на парковках общего пользования	единиц	0	125 095	125 095	125 095	125 095
Фактическое количество парковочных мест на парковках общего пользования	единиц	6 150	120 380,00	123 940	123 940	123 940
Протяженность велосипедных маршрутов	Километр; тыс.метров	-	4,22	4,20	4,20	4,20
Социальный риск (число лиц, погибших в дорожно-транспортных происшествиях, на 100 тыс. населения)	%	10,22	9,89	8,73	8,73	8,73
Смертность от дорожно-транспортных происшествий, количество погибших на 100 тыс. населения (Социальный риск), (количество погибших на 100 тыс. населения)	единиц	10,22	9,89	9,89	9,89	9,89



МП «Экология городского округа Люберцы Московской области»

Люберецкий район

Динамика расходов по данной программе



■ Местный бюджет

Структура расходов в рамках данной программы на 2018 год



Люберцы
район

Основные мероприятия муниципальной программы

млн.рублей

Наименования основного мероприятия	Отчет 2016 года (бюджет района)	Ожидаемое исполнение в 2017 году	Прогноз на 2018 год	Прогноз на 2019 год	Прогноз на 2020 год
Охрана атмосферного воздуха	1,5	0,9	1,6	1,6	1,6
Охрана водных ресурсов	0,6	0,4	0,7	0,7	0,7
Охрана почв	0,2	0,2	0,4	0,4	0,4
Снижение численности переносчиков малярии	0,2	0,2	0,3	0,3	0,3
Проведение Общероссийских Дней защиты от экологической опасности на территории городского округа Люберцы	0,1	0,4	0,7	0,7	0,7





Люберцы

Целевые показатели муниципальной программы

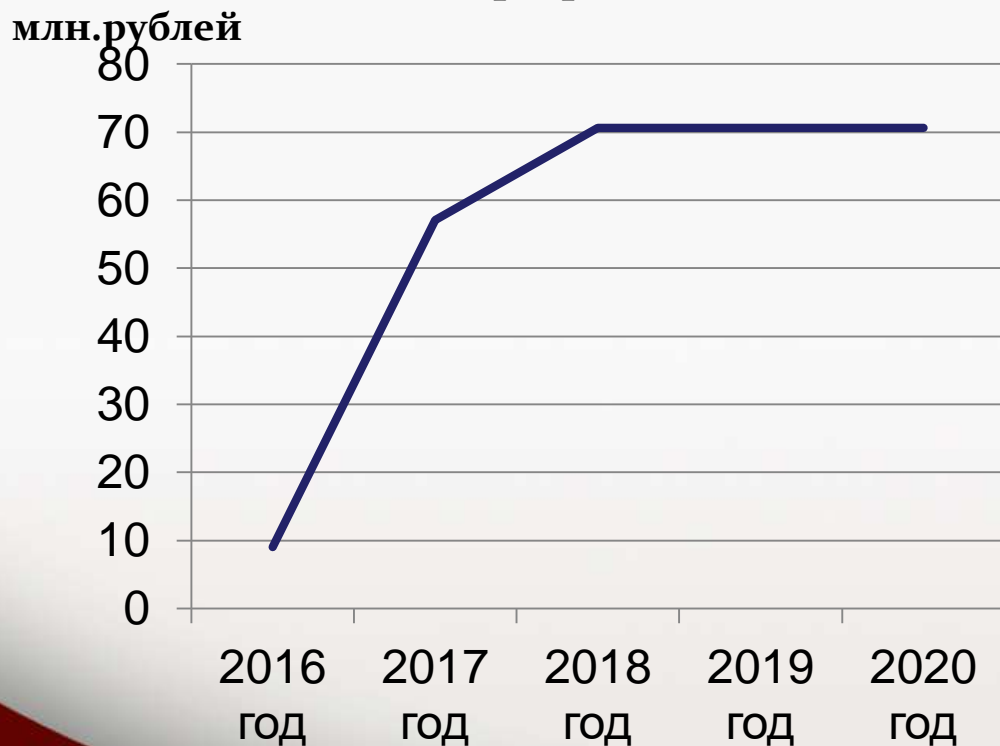
Количественные и/или качественные показатели, характеризующие достижение цели и решение задач	Единица измерения	Планируемое значение показателя по годам реализации				
		2016 (район)	2017	2018	2019	2020
Количество проб воздуха	Штука	1 900	2100	2300	2500	2700
Количество проб воды	Штука	310	340	370	400	440
Количество проб воды в водоемах	Штука	110	120	130	140	150
Количество проб почвы	Штука	330	360	390	420	460
Доля обследованных и обработанных анафелогенных водоемов	%	100	100	100	100	100
Количество участников	Человек	700	800	8000	10000	12000
Количество проведенных мероприятий	Штука	5	5	8	12	15
Соответствие расходов на природоохранную деятельность, установленных муниципальной экологической программой, нормативу расходов на природоохранную деятельность, установленному Правительством Московской области (28,6 руб./чел.)	%	50	50	42	42	42
Соответствие фактической площади озелененных территорий минимально необходимой площади озелененных территорий согласно нормативам градостроительного проектирования	%	25	30	35	40	45
Снижение сброса загрязняющих веществ в стоках и повышение качества очистки сточных вод	%	10	15	20	25	30
Наличие генеральных схем санитарной очистки территории муниципального образования	%	100	100	100	100	100



Люберцы
район

МП « Развитие системы информирования населения о деятельности органов местного самоуправления городского округа Люберцы Московской области »

Динамика расходов по данной программе



■ Местный бюджет

Структура расходов в рамках данной программы на 2018 год



Люберецкий район

Основные мероприятия муниципальной программы

млн.рублей

Наименования основного мероприятия	Отчет 2016 года (бюджет района)	Ожидаемое исполнение в 2017 году	Прогноз на 2018 год	Прогноз на 2019 год	Прогноз на 2020 год
Информирование населения муниципального образования Московской области об основных событиях социально-экономического развития, общественно-политической жизни, о деятельности органов местного самоуправления муниципального образования Московской области	8,8	53,0	65,5	65,5	65,5
Приведение в соответствие количества и фактического расположения рекламных конструкций на территории муниципального образования согласованной Правительством Московской области схеме размещения рекламных конструкций	0,2	4,1	5,1	5,1	5,1



Люберцы

Целевые показатели муниципальной программы

Количественные и/или качественные показатели, характеризующие достижение цели и решение задач	Единица измерения	Планируемое значение показателя по годам реализации				
		2016 (район)	2017	2018	2019	2020
Уровень информирования населения Московской области об основных событиях социально-экономического развития, общественно-политической жизни, освещение деятельности органов местного самоуправления муниципального образования Московской области в печатных СМИ выходящих на территории муниципального образования	%	100	100,28	100,54	100,80	100,80
Уровень информирования жителей муниципального образования Московской области о деятельности органов местного самоуправления путем изготовления и распространения (вещания) на территории муниципального образования Московской области радиопрограммы	%	100	102,67	105,03	107,59	107,59
Уровень информирования жителей муниципального образования Московской области о деятельности органов местного самоуправления путем изготовления и распространения (вещания) на территории муниципального образования Московской области телепередач	%	106	124,08	125,49	126,85	126,85
Уровень информирования населения муниципального образования Московской области о деятельности органов местного самоуправления муниципального образования Московской области путем размещения материалов и в электронных СМИ, распространяемых в сети Интернет (сетевых изданиях). Создание и ведение информационных ресурсов и баз данных муниципального образования Московской области	%	100	113,59	127,67	131,27	131,27



Люберцы

Целевые показатели муниципальной программы

Количественные и/или качественные показатели, характеризующие достижение цели и решение задач	Единица измерения	Планируемое значение показателя по годам реализации				
		2016 (район)	2017	2018	2019	2020
Уровень информирования населения путем изготовления и распространения полиграфической продукции о социально значимых вопросах в деятельности органов местного самоуправления муниципального образования Московской области, формирование положительного образа муниципального образования как социально ориентированного, комфортного для жизни и ведения предпринимательской деятельности	%	100	125,42	106,36	102,21	100,97
Повышение уровня информированности населения муниципального образования Московской области	%	103	117,79	0	0	0
Количество тематических информационных кампаний, охваченных социальной рекламой на рекламных носителях наружной рекламы на территории муниципального образования Московской области	%	15	15,00	-	-	-
Количество мероприятий, к которым обеспечено праздничное, тематическое и праздничное световое оформление территории муниципального образования	%	8	11,00	-	-	-
Соответствие количества и фактического расположения рекламных конструкций на территории муниципального образования согласованной Правительством Московской области схеме размещения рекламных конструкций и актуальность схемы размещения рекламных конструкций	%	100	100,00	-	-	-



Люберцы
и район

МП «Развитие имущественного комплекса городского округа Люберцы Московской области»

Динамика расходов по данной
программе



■ Местный бюджет

Структура расходов в рамках данной
программы на 2018 год



Люберцы
район

Основные мероприятия муниципальной программы

млн.рублей

Наименования основного мероприятия	Отчет 2016 года (бюджет района)	Ожидаемое исполнение в 2017 году	Прогноз на 2018 год	Прогноз на 2019 год	Прогноз на 2020 год
«Пополнение доходной части бюджета средствами от сдачи в аренду имущества, составляющего казну городского округа Люберцы и приватизации имущества, находящегося в собственности городского округа Люберцы»	0,3	12,6	17,3	17,3	17,3
«Обеспечение содержания и сохранности имущества, находящегося в муниципальной собственности городского округа Люберцы»	11,8	55,4	76,1	76,1	76,1
«Обеспечение многодетных семей земельными участками»	1,1	28,4	39,1	16,5	16,5
«Оформление в аренду земельных участков, государственная собственность на которые не разграничена»	0,3	3,3	4,5	4,5	4,5
«Проверка использования земель»	0	0,4	0,5	0,5	0,5



Люберский
район

Целевые показатели муниципальной программы

Количественные и/или качественные показатели, характеризующие достижение цели и решение задач	Единица измерения	Планируемое значение показателя по годам реализации				
		2016 (район)	2017	2018	2019	2020
Сумма поступлений от сдачи в аренду имущества, находящегося в муниципальной собственности (за исключение земельных участков)	Тысяча рублей	101 956	109 813,00	108 744,00	108 744,00	102 468,00
Сумма поступлений от приватизации недвижимого имущества	Тысяча рублей	54 407	40 902,00	24 147,00	16 000,00	5 231,4
Исполнение обязательств собственника по плате за содержание свободных жилых и нежилых помещений, находящихся в казне муниципального образования	%	100	100,00	100,00	100,00	100,00
Участие в расходах на содержание общего имущества в многоквартирном доме соразмерно своей доле в праве общей собственности на это имущество	%	100	-	-	-	-
Относительное количество объектов капитального строительства, выявленных в целях вовлечения в хозяйственный и налоговый оборот, к данным государственного кадастра недвижимости	%	5	-	-	-	-



Любережский
район

Целевые показатели муниципальной программы

Количественные и/или качественные показатели, характеризующие достижение цели и решение задач	Единица измерения	Планируемое значение показателя по годам реализации				
		2016 (район)	2017	2018	2019	2020
Площадь земельных участков, подлежащих оформлению в собственность муниципальных образований	гектар	31	31,00	31,00	31,00	31,00
Сумма поступлений от продажи земельных участков, государственная собственность на которые не разграничена	тысяча рублей	44 000	41 000,00	35 000,00	35 000,00	35 000,00
Сумма поступлений от арендной платы за земельные участки, включая средства от продажи права аренды и поступления от взыскания задолженности по арендной плате	тысяча рублей	292 462	276 817,00	260 000,00	260 000,00	260 000,00
Сумма максимально допустимой задолженности по арендной плате, государственная собственность на которые не разграничена	тысяча рублей	65 617	100 880,00	70 616,00	49 431,00	49 431,00
Количество земельных участков, сформированных для реализации на торгах	единиц	1	15	15	15	15
Предоставление земельных участков многодетным семьям	%	100	100,00	100,00	100,00	100,00
Законность принимаемых решений органом местного самоуправления в области земельных отношений	%	100	100,00	100,00	100,00	100,00
Соблюдение регламентного срока оказания государственных и муниципальных услуг в области земельных отношений	%	100	100,00	100,00	100,00	100,00
Проверка использования земель	%	100	100,00	100,00	100,00	100,00
Сумма поступлений от земельного налога	тысяча рублей	902 609	905 644,00	1 017 019,00	1 047 635,00	1 047 635,00



МП «Обеспечение безопасности жизнедеятельности населения городского округа Люберцы Московской области»

Люберцы
район

Динамика расходов по данной программе



■ Местный бюджет

Структура расходов в рамках данной программы на 2018 год



Люберцы

Основные мероприятия муниципальной программы

млн.рублей

Наименования основного мероприятия	Отчет 2016 года (бюджет района)	Ожидаемое исполнение в 2017 году	Прогноз на 2018 год	Прогноз на 2019 год	Прогноз на 2020 год
«Повышение степени защищенности социально-значимых объектов и мест с массовым пребыванием людей»	7,8	36,8	42,5	42,5	42,5
«Увеличение уровня преступлений, раскрытых с применением технических средств, за счёт внедрения современных средств наблюдения и оповещения о правонарушениях, обеспечение оперативного применения решений в целях обеспечения правопорядка и безопасности граждан (объектового) характера»	0	3,6	4,1	4,1	4,1
«Повышение степени готовности личного состава формирований к реагированию и организации проведения аварийно-спасательных и других неотложных работ к нормативной степени готовности»	2,9	0,03	0,04	0,04	0,04
«Создание резерва финансовых и материальных ресурсов для ликвидации чрезвычайных ситуаций»	0,5	2,8	3,2	3,2	3,2
«Обеспечение безопасности людей на водных объектах городского округа Люберцы»	0	0,7	0,9	0,9	0,9
«Совершенствование механизма реагирования экстренных оперативных служб на обращения населения городского округа Люберцы по единому номеру «112»	28,4	30	34,6	34,6	34,6
«Создание и поддержание в постоянной готовности муниципальной системы оповещения и информирования населения об опасностях, возникающих при военных конфликтах или в следствии этих конфликтов, а так же об угрозе возникновения или о возникновении ЧС природного и техногенного характера»	0	4,6	5,3	5,3	5,3



Люберецки
й район

Основные мероприятия муниципальной программы

млн.рублей

Наименования основного мероприятия	Отчет 2016 года (бюджет района)	Ожидаемое исполнение в 2017 году	Прогноз на 2018 год	Прогноз на 2019 год	Прогноз на 2020 год
«Проведение обучения населения городского округа Люберцы Московской области мерам пожарной безопасности»	0,1	0,6	0,7	0,7	0,7
«Установка и содержание пожарных извещателей в жилых помещениях, занимаемых малообеспеченными гражданами, малообеспеченными или многодетными семьями в городском округе Люберцы Московской области»	0	0,02	0,03	0,03	0,03
«Создание запасов материально-технических, продовольственных, медицинских и иных средств для целей гражданской обороны»	1,0	0,04	0,05	0,05	0,05
«Повышение степени готовности ЗСГО к приему укрываемого населения»	0	0,08	0,1	0,1	0,1
«Реализация и обеспечение плана гражданской обороны и защиты населения городского округа Люберцы Московской области»	0	3,4	3,9	3,9	3,9



Люберцы

Целевые показатели муниципальной программы

Количественные и/или качественные показатели, характеризующие достижение цели и решение задач	Единица измерения	Планируемое значение показателя по годам реализации				
		2016 (район)	2017	2018	2019	2020
Доля социально-значимых объектов, мест с массовым пребыванием людей, оборудованных системами видеонаблюдения и подключенных к системе «Безопасный регион», в общем числе таковых	%	30	65,00	80,00	95,00	95,00
Темп снижения количества преступлений, совершённых несовершеннолетними или при их соучастии	%	-	59,00	61,00	63,00	63,00
Доля коммерческих объектов, оборудованных системами видеонаблюдения и подключенных к системе «Безопасный регион»	%	5	28,00	67,00	100,00	100,00
Доля раскрытых с помощью камер видеонаблюдения системы «Безопасный город» преступлений в общем числе раскрытых преступлений	%	1	1,50	2,00	2,5	2,5
Рост доли раскрытых преступлений (в сравнении с показателями базового периода)	%	57	47,00	45,00	43,00	43,00
Рост доли лиц в возрасте от 14 до 30 лет, вовлечённых в мероприятия анти экстремистской направленности, в общей численности подростков и молодёжи (в сравнении с показателем базового периода)	%	0	0,00	0,00	0,00	0,00
Доля обучающихся в муниципальных общеобразовательных учреждениях, прошедших профилактические осмотры с целью раннего выявления лиц, допускающих немедицинское потребление наркотических средств от количества обучающихся с 13 лет в общеобразовательных организациях, подлежащих профосмотрам	%	85,7	86,00	87,00	88,00	88,00
Прирост числа лиц, состоящих на профилактическом учете за потребление наркотических средств в немедицинских целях	%	0,5	0,50	-	-	-



Люберцы
район

Целевые показатели муниципальной программы

Количественные и/или качественные показатели, характеризующие достижение цели и решение задач	Единица измерения	Планируемое значение показателя по годам реализации				
		2016 (район)	2017	2018	2019	2020
Увеличение степени готовности сил и средств муниципального звена территориальной подсистемы Московской областной системы предупреждения и ликвидации чрезвычайных ситуаций природного и техногенного характера относительно нормативной степени готовности	%	69	72,00	78,00	80,00	80,00
Количество населения, руководящего состава и специалистов муниципального звена ТП МОСЧС муниципального образования подготовленного в области защиты от чрезвычайных ситуаций и гражданской обороны	человек	- 50	150 000,00	152 000,00	154 000,00	154 000,00
Соотношение фактического и нормативного объема накопления резервного фонда финансовых, материальных ресурсов муниципального образования для ликвидации чрезвычайных ситуаций муниципального и объектового характера на территории муниципального образования	%	50	75,00	80,00	82,00	82,00
Увеличение объема финансового резервного фонда для ликвидации чрезвычайных ситуаций, в том числе последствий террористических актов, созданных организациями расположенных на территории муниципального образования Московской области	%	148,36	10,00	20,00	30,00	30,00
Увеличение объема финансового резервного фонда для ликвидации чрезвычайных ситуаций, в том числе последствий террористических актов, создаваемых органами местного самоуправления Московской области	%	-	10,00	20,00	30,00	30,00
Увеличение количества комфортных (безопасных) мест массового отдыха людей на водных объектах	штука	-	3,00	3,00	2,00	2,00



Люберцы

Целевые показатели муниципальной программы

Количественные и/или качественные показатели, характеризующие достижение цели и решение задач	Единица измерения	Планируемое значение показателя по годам реализации				
		2016 (район)	2017	2018	2019	2020
Снижение количества погибших людей на водных объектах из числа постоянно зарегистрированных на территории муниципального образования	%	96	60,00	50,00	45,00	38,00
Процент населения муниципального образования обученного, прежде всего детей, плаванию и приемам спасения на воде	единиц	30	40,00	45,00	50,00	60,00
Снижение гибели и травматизма в местах массового отдыха людей муниципального образования на водных объектах.	%	-	60,00	50,00	45,00	38,00
Сокращение среднего времени совместного реагирования нескольких экстренных оперативных служб на обращения населения по единому номер «112» на территории муниципального образования	%	0	10,00	15,00	20,00	20,00
Увеличение количества населения муниципального образования Московской области, попадающего в зону действия системы централизованного оповещения и информирования при чрезвычайных ситуациях или угрозе их возникновения	%	-	85,00	90,00	93,00	93,00
Увеличение количества органов управления и дежурно-диспетчерских служб ПОО, АСС и НАСФ, оборудованных современными техническими средствами для приема сигналов оповещения и информирования	%	-	45,00	75,00	78,00	78,00
Увеличение площади территории муниципального образования Московской области покрытая комплексной системой «Безопасный город»	%	-	25,00	35,00	40,00	40,00



Лобарский

Целевые показатели муниципальной программы

Количественные и/или качественные показатели, характеризующие достижение цели и решение задач	Единица измерения	Планируемое значение показателя по годам реализации				
		2016 (район)	2017	2018	2019	2020
Снижение процента погибших и травмированных людей на пожарах, произошедших на территории муниципального образования Московской области, по отношению к базовому показателю	%	99	3,00	4,00	5,00	5,00
Снижение процента пожаров произошедших на территории муниципального образования Московской области, по отношению к базовому показателю	%	86	35,00	38,00	39,00	39,00
Доля добровольных пожарных зарегистрированных в едином реестре Московской области (обученных, застрахованных и задействованных по назначению ОМС) от нормативного количества для муниципального образования Московской области	%	-	19,00	21,00	23,00	23,00
Повышение степени обеспеченности запасами материально-технических, продовольственных, медицинских и иных средств для целей гражданской обороны	%	-	34,00	36,00	40,00	40,00
Доля помещений, в которых проживают многодетные семьи и семьи, находящиеся в трудной жизненной ситуации, оборудованных автономными дымовыми пожарными извещателями	%	-	-	100,00	100,00	100,00
Увеличение степени готовности ЗСГО по отношению к имеющемуся фонду ЗСГО	%	48	58,00	68,00	70,00	70,00

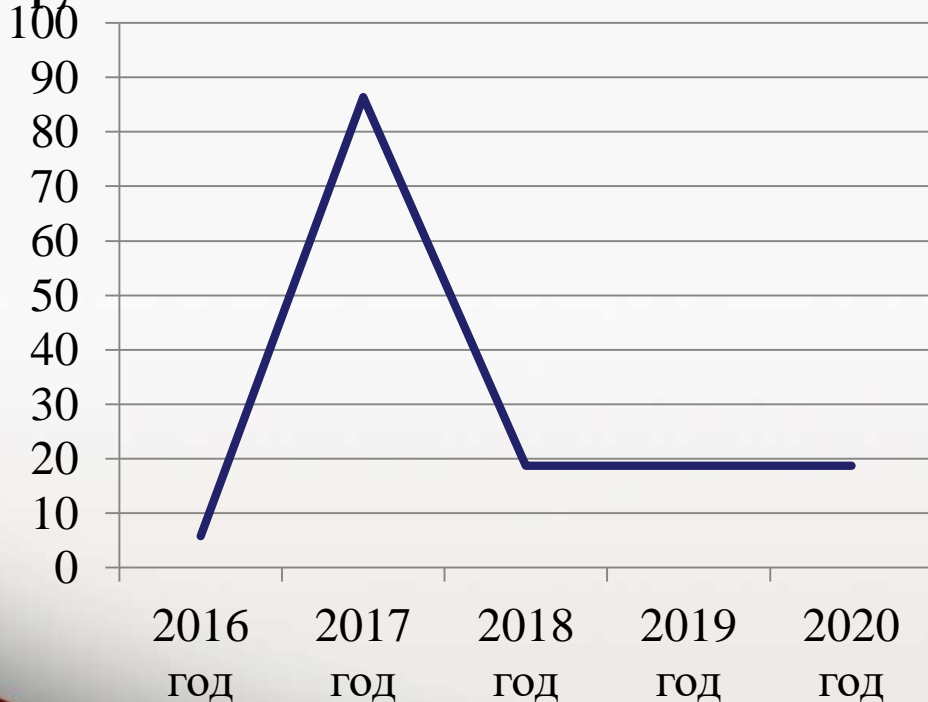


Люберецкий район

МП «Молодежь городского округа Люберцы Московской области»

Динамика расходов по данной программе

млн.рублей



■ Бюджет других уровней

Структура расходов в рамках данной программы на 2018 год



Люберцы
район

Основные мероприятия муниципальной программы

млн.рублей

Наименования основного мероприятия	Отчет 2016 года (бюджет района)	Ожидаемое исполнение в 2017 году	Прогноз на 2018 год	Прогноз на 2019 год	Прогноз на 2020 год
«Укрепление социальной и гражданской ответственности, поддержка талантливой молодежи, содействие гражданско-патриотическому и духовно-нравственному воспитанию молодежи, реализации молодежных социально значимых инициатив, участием молодых граждан в международных, межрегиональных и межмуниципальных молодежных мероприятиях»	5,8	23,1	5,0	5,0	5,0
«Развитие инфраструктуры, кадрового потенциала и интеграции деятельности учреждения "Молодежный клуб" городского округа Люберцы Московской области»	0	38,4	8,3	8,3	8,3
«Организация и проведение мероприятий по содержанию лесопарковой территории и приобретению специальной техники для "Парк сказок»	0	24,9	5,4	5,4	5,4



Люберцы
Городской округ

Целевые показатели муниципальной программы

Количественные и/или качественные показатели, характеризующие достижение цели и решение задач	Единица измерения	Планируемое значение показателя по годам реализации				
		2016 (район)	2017	2018	2019	2020
Увеличение доли молодых граждан, принимающих участие в добровольческой деятельности с 5 до 10 процентов от общего числа молодых граждан городского округа Люберцы	%	-	5	7	8	8
Увеличение доли молодых граждан, участвующих в деятельности общественных организаций и объединений с 9 до 15 процентов от общего числа молодых граждан городского округа Люберцы	%	-	9	11	13	13
Увеличение доли молодых граждан, принимающих участие в мероприятиях по пропаганде здорового образа жизни с 3 до 7 процентов от общего числа молодых граждан городского округа Люберцы	%	-	3	4	5	5
Увеличение доли молодых граждан, принимающих участие в мероприятиях по гражданско-патриотическому воспитанию с 12 до 20 процентов от общего числа молодых граждан городского округа Люберцы	%	12	12	14	16	16
Увеличение доли молодых граждан, принимающих участие в мероприятиях по духовно-нравственному воспитанию, поддержке талантливой молодежи и молодежных социально значимых инициатив с 9 до 17 процентов от общего числа молодых граждан городского округа Люберцы	%	9	9	11	13	13
Увеличение уровня соответствия учреждений (организаций) по работе с молодёжью муниципального образования нормативам минимального обеспечения молодёжи учреждениями (организациями) по работе с молодёжью по месту жительства с 5 до 25 процентов	%	5	5	10	15	15



Люберцы
район

МП «Снижение административных барьеров, повышение качества доступности предоставления государственных и муниципальных услуг, в том числе на базе многофункционального центра предоставления государственных и муниципальных услуг городского округа Люберцы Московской области»



Структура расходов в рамках данной программы на 2018 год



Люберецкий район

Основные мероприятия муниципальной программы

млн.рублей

Наименования основного мероприятия	Отчет 2016 года (бюджет района)	Ожидаемое исполнение в 2017 году	Прогноз на 2018 год	Прогноз на 2019 год	Прогноз на 2020 год
«Обеспечение деятельности МФЦ»	136,8	165,7	188,4	197,6	197,6
«Развитие МФЦ»	0	2,2	8,2	0	0





Целевые показатели муниципальной программы

Количественные и/или качественные показатели, характеризующие достижение цели и решение задач	Единица измерения	Планируемое значение показателя по годам реализации				
		2016 (район)	2017	2018	2019	2020
Увеличение доли обращений в МФЦ за получением государственных услуг исполнительных органов государственной власти и муниципальных услуг ОМСУ муниципальных образований Московской области в общем количестве обращений за получением государственных и муниципальных услуг	%	65	75,00	90,00	90,00	90,00
Доля граждан, имеющих доступ к получению государственных и муниципальных услуг по принципу «одного окна» по месту пребывания, в том числе в МФЦ	%	100	100,00	100,00	100,00	100,00
Уровень удовлетворенности граждан качеством предоставления государственных и муниципальных услуг	%	91	92,00	92,50	93,00	93,5
Доля жалоб, поступивших на портал «Добродел», ответ по которым гражданином отмечен как неудовлетворительный, и отправлен на повторное рассмотрение, к общему количеству жалоб, поступивших на портал	%	15	15,00	5,00	5,00	5,00
Среднее число обращений представителей бизнес - сообщества в орган государственной власти Московской области, орган местного самоуправления, МФЦ для получения одной государственной (муниципальной) услуги, связанной со сферой предпринимательской деятельности	единиц	1,6	1,50	1,50	1,50	1,50
Доля жалоб, поступивших на портал «Добродел», ответ по которым отмечен как неудовлетворительный	%	0	0,00	5,00	5,00	5,00
Среднее время ожидания в очереди при обращении заявителя в орган государственной власти Московской области (ОМСУ муниципального образования Московской области) для получения государственных (муниципальных) услуг, в том числе	Минута	13,5	13,00	12,00	11,00	10,5



Люберецкий район

Целевые показатели муниципальной программы

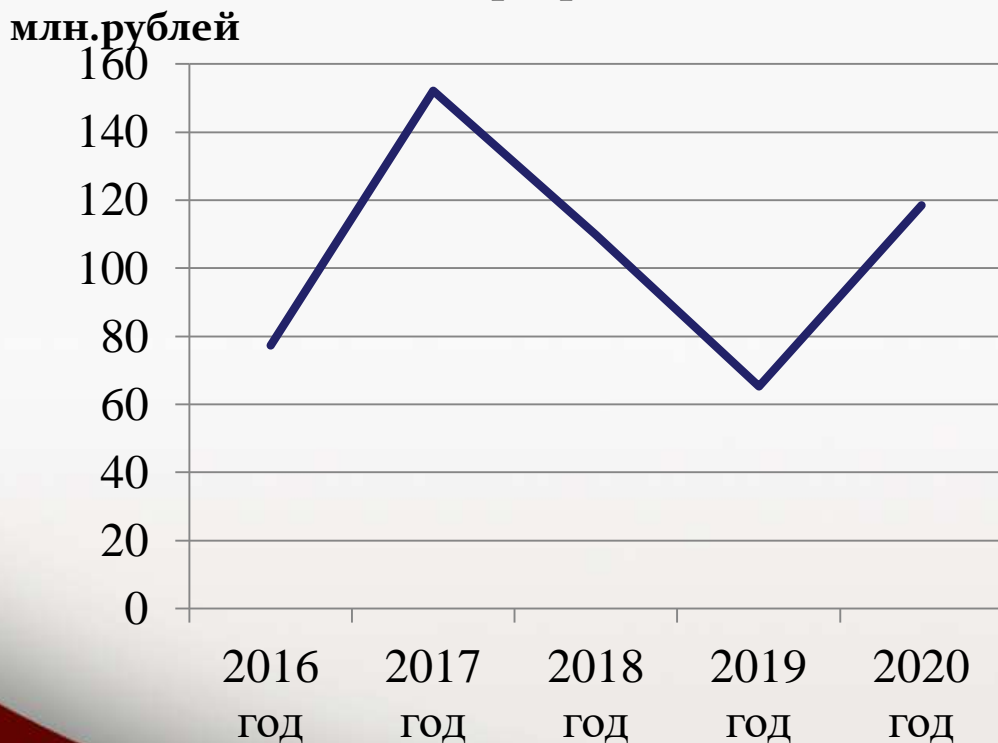
Количественные и/или качественные показатели, характеризующие достижение цели и решение задач	Единица измерения	Планируемое значение показателя по годам реализации				
		2016 (район)	2017	2018	2019	2020
среднее время ожидания в очереди при обращении заявителя в МФЦ	Минута	13,5	13,00	12,50	12,00	11,50
Доля государственных, муниципальных и иных услуг, предоставляемых в МФЦ на территории Московской области субъектам малого и среднего предпринимательства, от общего количества государственных, муниципальных и иных услуг, включенных в перечень услуг, предоставляемых субъектам малого и среднего предпринимательства	%	100	100,00	100,00	100,00	100,00
Среднее количество обращений за получением государственных и муниципальных услуг на одно окно в МФЦ в день	единиц	35	36,00	37,00	38,00	39,00
Доля жалоб, поступивших на портал «Добродел», по которым нарушен срок подготовки ответа	%	-	0	0	0	0
Доля случаев нарушения нормативных сроков и порядка предоставления государственных (муниципальных) услуг (функций)	%	5	4,00	3,00	3,00	3,00



Люберецкий район

МП «Жилище городского округа Люберцы Московской области»

Динамика расходов по данной программе



■ Бюджет других уровней

■ Местный бюджет

Структура расходов в рамках данной программы на 2018 год



Люберцы
Муниципальный округ

Основные мероприятия муниципальной программы

млн.рублей

Наименования основного мероприятия	Отчет 2016 года (бюджет района)	Ожидаемое исполнение в 2017 году	Прогноз на 2018 год	Прогноз на 2019 год	Прогноз на 2020 год
«Представление государственной поддержки в виде компенсации на погашение основного долга по ипотечному жилищному кредиту»	0	0	0	0	0
«Предоставление жилых помещений детям-сиротам и детям, оставшимся без попечения родителей, лицам из их числа по договорам найма специализированных жилых помещений»	77,3	147,2	106,3	60,8	113,9
«Обеспечение жилыми помещениями отдельных категорий граждан, установленных федеральным законодательством»	0	0	0	1,0	1,0
«Предоставление молодым семьям социальных выплат на приобретение жилого помещения или строительство индивидуального жилого дома»	0	4,9	3,5	3,5	3,5





Люберцы

Целевые показатели муниципальной программы

Количественные и/или качественные показатели, характеризующие достижение цели и решение задач	Единица измерения	Планируемое значение показателя по годам реализации				
		2016 (район)	2017	2018	2019	2020
Количество участников подпрограммы «Социальная ипотека», получивших финансовую помощь, предоставляемую для погашения основной части долга по ипотечному жилищному кредиту	человек	0	1,00	1,00	1,00	1,00
Численность детей-сирот и детей, оставшихся без попечения родителей, лиц из числа детей-сирот и детей, оставшихся без попечения родителей, обеспеченных благоустроенными жилыми помещениями специализированного жилищного фонда по договорам найма специализированных жилых помещений в отчетном финансовом году	человек	24	32,00	16,00	15,00	18,00
Доля детей-сирот и детей, оставшихся без попечения родителей, лиц из числа детей-сирот и детей, оставшихся без попечения родителей, состоящих на учете на получение жилого помещения, включая лиц в возрасте от 23 лет и старше, обеспеченных жилыми помещениями за отчетный год, в общей численности детей-сирот и детей, оставшихся без попечения родителей, лиц из числа детей-сирот и детей, оставшихся без попечения родителей, включенных в список детей-сирот и детей, оставшихся без попечения родителей, лиц из их числа, которые подлежат обеспечению жилыми помещениями, в отчетном году	%	0	100,0	100,0	100,0	100,0
Количество детей-сирот и детей, оставшихся без попечения родителей, а также лиц из их числа, имеющих и не реализовавших право на обеспечение жилыми помещениями	человек	2	3,00	3,00	2,00	1,00
Количество ветеранов и инвалидов Великой Отечественной войны, членов семей погибших (умерших) инвалидов и участников Великой Отечественной войны, получивших государственную поддержку по обеспечению жилыми помещениями за счет средств федерального бюджета	человек	2	0,00	0,00	0,00	0,00



Люберецкий
район

Целевые показатели муниципальной программы

Количественные и/или качественные показатели, характеризующие достижение цели и решение задач	Единица измерения	Планируемое значение показателя по годам реализации				
		2016 (район)	2017	2018	2019	2020
Количество инвалидов и ветеранов боевых действий, членов семей погибших (умерших) инвалидов и ветеранов боевых действий, инвалидов и семей, имеющих детей-инвалидов, получивших государственную поддержку по обеспечению жилыми помещениями за счет средств федерального бюджета	человек	0	0,00	0,00	1,00	1,00
Количество граждан, уволенных с военной службы, и приравненных к ним лиц, получивших государственную поддержку по обеспечению жилыми помещениями за счет средств федерального бюджета	человек	0	0,00	0,00	0,00	0,00
Количество государственных жилищных сертификатов, выданных за счет федерального бюджета	штука	-	0,00	0,00	0,00	0,00
Количество свидетельств о праве на получение жилищной субсидии на приобретение жилого помещения или строительство индивидуального жилого дома, выданных семьям, имеющим семь и более детей	штука	0	0,00	0,00	0,00	0,00
Количество молодых семей, получивших свидетельство о праве на получение социальной выплаты на приобретение (строительство) жилого помещения	штука	1	4,00	6,00	7,00	7,00



Люберцы

Целевые показатели муниципальной программы

Количественные и/или качественные показатели, характеризующие достижение цели и решение задач	Единица измерения	Планируемое значение показателя по годам реализации				
		2016 (район)	2017	2018	2019	2019
Доля молодых семей, улучшивших жилищные условия	%	100	100,00	100,00	100,00	100,00
Количество жилых помещений, предоставленных из жилищного фонда Люберецкого муниципального района отдельным категориям работников бюджетной сферы (работники муниципальных и государственных учреждений здравоохранения, образования, культуры и спорта), работающим на территории городского округа Люберцы	Штука	50	28,00	28,00	28,00	20,00
Доля медицинских работников государственных учреждений здравоохранения муниципального образования обеспеченных жилыми помещениями	%	40	10,00	10,00	10,00	5,00
Объем ввода индивидуального жилищного строительства, построенного населением за счет собственных и (или) кредитных средств	Тысяча м2	-	-	8,79	9,59	10,68
Годовой объем ввода жилья	Тысяча м2	165,75	174,30	-	-	-
Доля ввода в эксплуатацию жилья по стандартам эконом-класса в общем объеме вводимого жилья	%	24,35	17,40	-	-	-
Объем ввода жилья по стандартам эконом-класса	Тысяча м2	14,8	29,56	30,81	32,6	36,0
Доля годового ввода малоэтажного жилья, в том числе индивидуального жилищного строительства	%	4,14	4,47	-	-	-
Доля семей, обеспеченных жилыми помещениями, к общему количеству семей, стоящих в очереди на улучшении жилищных условий в муниципальном образовании	%	-	7,00	-	-	-



Луберский

Целевые показатели муниципальной программы

млн.рублей

Количественные и/или качественные показатели, характеризующие достижение цели и решение задач	Единица измерения	Планируемое значение показателя по годам реализации				
		2016 (район)	2017	2018	2019	2020
Количество семей, обеспеченных жилыми помещениями	семья	-	88,00	-	-	-
Средняя стоимость одного квадратного метра общей площади жилья	рубль	-	89 000,00	-	-	-
Средняя стоимость одного квадратного метра общей площади жилья, относительно уровня 2012 года	%	-	95,72	-	-	-
Уровень обеспеченности населения жильем	М2	23,75	28,57	-	-	-
Количество лет, необходимых семье, состоящей из трех человек, для приобретения стандартной квартиры общей площадью 54 кв.м с учетом среднего годового совокупного дохода семьи	Лет	-	4,25	-	-	-
Удельный вес введенной общей площади жилых домов по отношению к общей площади жилищного фонда	%	-	2,22	-	-	-
Количество обманутых дольщиков	человек	484	0,00	-	-	-
Количество объектов, исключенных из перечня проблемных объектов в отчетном году	штука	-	1,00	0	0	0
Количество проблемных объектов, по которым нарушены права участников долевого строительства (в том числе объекты, находящиеся на контроле)	штука	3	1,00	-	-	-
Количество пострадавших граждан-соинвесторов, права которых обеспечены в отчетном году	единиц	215	484,00	-	-	-
Выполнение планов мероприятий по завершению строительства проблемных объектов и обеспечению прав обманутых дольщиков	балл	5	5,00	-	-	-



Лобненский район

Целевые показатели муниципальной программы

млн.рублей

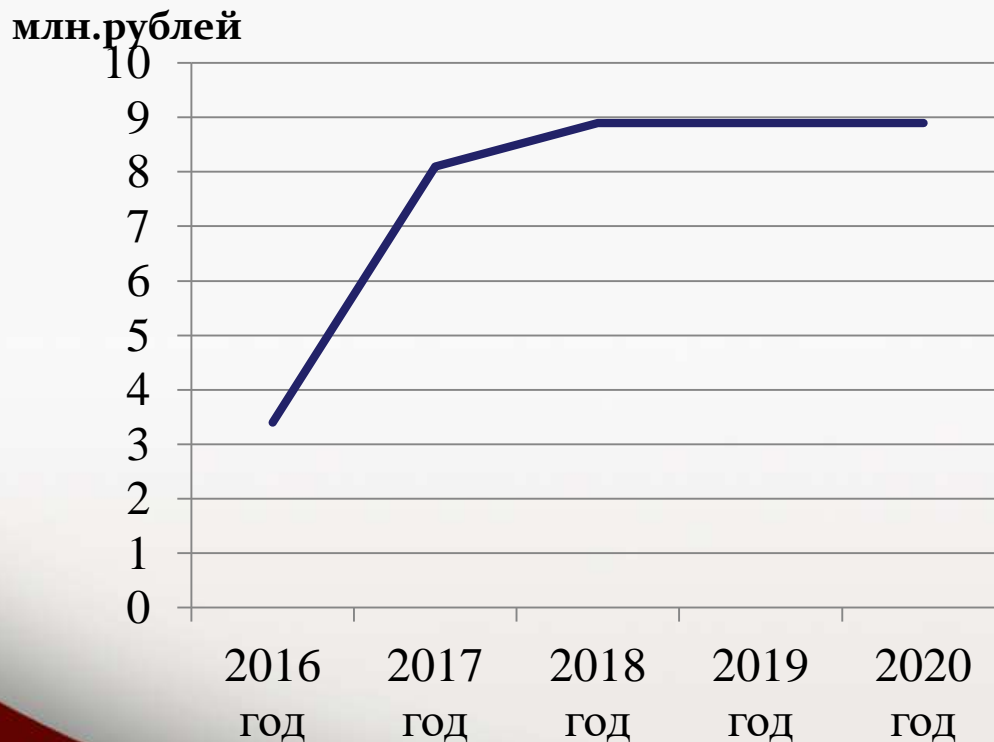
Количественные и/или качественные показатели, характеризующие достижение цели и решение задач	Единица измерения	Планируемое значение показателя по годам реализации				
		2016 (район)	2017	2018	2019	2020
Количество российских семей, получивших жилые помещения и улучшивших свои жилищные условия	Семья	-	1 254,00	72,00	62,00	56,00
Количество граждан, переселенных из аварийного жилищного фонда, в рамках реализации адресной программы Московской области по переселению граждан из аварийного жилищного фонда	человек	245	0,00	0,00	0,00	0,00
Площадь расселенных помещений, в рамках реализации адресной программы Московской области по переселению граждан из аварийного жилищного фонда	М2	4 218,6	0,00	0,00	0,00	0,00
Количество расселенных помещений, в рамках реализации адресной программы Московской области по переселению граждан из аварийного жилищного фонда	единиц	106	0,00	0,00	0,00	0,00
Площадь расселенных помещений аварийных домов, в рамках реализации договоров развития застроенных территорий в отчетном периоде	м2	-	8 812,81	0,00	0,00	0,00
Площадь расселенных помещений аварийных домов, в рамках реализации инвестиционных контрактов в отчетном периоде,	м2	-	0,00	0,00	0,00	0,00
Площадь помещений аварийных домов, признанных аварийными до 01.01.2015, способ расселения которых не определен	м2	-	0,00	0,00	0,00	0,00
Удельный вес расселенного аварийного жилого фонда в общем объеме аварийного фонда, включенного в программу «Переселение граждан из аварийного жилищного фонда»	%	-	100,00	100,00	100,00	100,00



МП «Развитие информационно-коммуникационных технологий для повышения эффективности процессов управления и создания благоприятных условий жизни и ведения бизнеса в городском округе Люберцы Московской области»

Люберцы
район

Динамика расходов по данной программе



■ Местный бюджет

Структура расходов в рамках данной программы на 2018 год



Губерния
Москва

Основные мероприятия муниципальной программы

млн.рублей

Наименования основного мероприятия	Отчет 2016 года (бюджет района)	Ожидаемое исполнение в 2017 году	Прогноз на 2018 год	Прогноз на 2019 год	Прогноз на 2020 год
«Развитие и обеспечение функционирования базовой информационно-технологической инфраструктуры ОМСУ муниципального образования Московской области»	3,4	4,9	5,0	5,0	5,0
«Создание, развитие и обеспечение функционирования единой информационно-технологической и телекоммуникационной инфраструктуры ОМСУ муниципального образования Московской области»	0	1,0	1,4	1,5	1,5
«Обеспечение защиты информационно-технологической и телекоммуникационной инфраструктуры и информации в ИС ОМСУ муниципального образования Московской области»	0	0,5	0,6	0,6	0,6
«Обеспечение подключения к региональным межведомственным информационным системам и сопровождение пользователей ОМСУ муниципального образования Московской области»	0	0,7	0,8	0,8	0,8
«Развитие сети волоконно-оптических линий связи для обеспечения возможности жителей городских округов и муниципальных районов, городских и сельских поселений пользоваться услугами проводного и мобильного доступа в информационно-телекоммуникационную сеть Интернет не менее чем 2 операторами связи»	0	1,0	1,0	1,0	1,0
«Внедрение информационных технологий для повышения качества и доступности услуг населению в сфере культуры Московской области»	0	0	0,1	0	0





Лобаревский

Целевые показатели муниципальной программы

Количественные и/или качественные показатели, характеризующие достижение цели и решение задач	Единица измерения	Планируемое значение показателя по годам реализации				
		2016 (район)	2017	2018	2019	2020
Обеспечение ОМСУ муниципального образования Московской области базовой информационно-технологической инфраструктурой	%	100	100,00	100,00	100,00	100,00
Доля работников ОМСУ муниципального образования Московской области, обеспеченных необходимым компьютерным оборудованием с предустановленным общесистемным программным обеспечением и организационной техникой в соответствии с установленными требованиями	%	-	100,00	100,00	100,00	100,00
Обеспечение ОМСУ муниципального образования Московской области единой информационно-технологической и телекоммуникационной инфраструктурой	%	95	96,00	97,00	98,00	99,00
Доля информационных систем и ресурсов, используемых ОМСУ муниципального образования Московской области в своей деятельности, обеспеченных требуемым аппаратным обеспечением	%	-	96,00	97,00	98,00	99,00
Увеличение доли защищенных по требованиям безопасности информации информационных систем, используемых ОМСУ муниципального образования Московской области, в соответствии с категорией обрабатываемой информации	%	75	80,00	85,00	90,00	95,00
Доля персональных компьютеров, используемых на рабочих местах работников ОМСУ муниципального образования Московской области, обеспеченных антивирусным программным обеспечением с регулярным обновлением соответствующих баз	%	-	100,00	100,00	100,00	100,00
Доля работников ОМСУ муниципального образования Московской области, обеспеченных средствами электронной подписи в соответствии с установленными требованиями	%	-	100,00	100,00	100,00	100,00
Обеспечение использования в деятельности ОМСУ муниципального образования Московской области региональных и муниципальных информационных систем	%	69	80,00	86,00	91,00	94,00



Люберцы

Целевые показатели муниципальной программы

Количественные и/или качественные показатели, характеризующие достижение цели и решение задач	Единица измерения	Планируемое значение показателя по годам реализации				
		2016 (район)	2017	2018	2019	2020
Доля документов служебной переписки ОМСУ муниципального образования Московской области и их подведомственных учреждений с ЦИОГВ и ГО Московской области, подведомственными ЦИОГВ и ГО Московской области организациями и учреждениями, не содержащих персональные данные и конфиденциальные сведения и направляемых исключительно в электронном виде с использованием МСЭД и средств электронной подписи	%	-	95,00	95,00	100,00	100,00
Увеличение доли граждан, использующих механизм получения государственных и муниципальных услуг в электронной форме	%	-	60,00	70,00	80,00	80,00
Доля ОМСУ муниципального образования Московской области и их подведомственных учреждений, использующих региональные межведомственные информационные системы поддержки обеспечивающих функций и контроля результативности деятельности	%	-	80,00	85,00	90,00	90,00
Доля ОМСУ муниципального образования Московской области, а также находящихся в их ведении организаций и учреждений, участвующих в планировании, подготовке и проведении конкурентных процедур с использованием ЕАСУЗ	%	-	100,00	100,00	100,00	100,00
Доля ОМСУ муниципального образования Московской области, а также находящихся в их ведении организаций и учреждений, использующих ЕИСУГИ для учета и контроля эффективности использования государственного и муниципального имущества	%	-	100,00	100,00	100,00	100,00
Доля используемых в деятельности ОМСУ муниципального образования Московской области информационно-аналитических сервисов ЕИАС ЖКХ МО	%	-	50,00	70,00	80,00	90,00
Повышение уровня использования информационных технологий в сфере образования муниципального образования	%	100	100,00	100,00	100,00	100,00



Лобаревский

Целевые показатели муниципальной программы

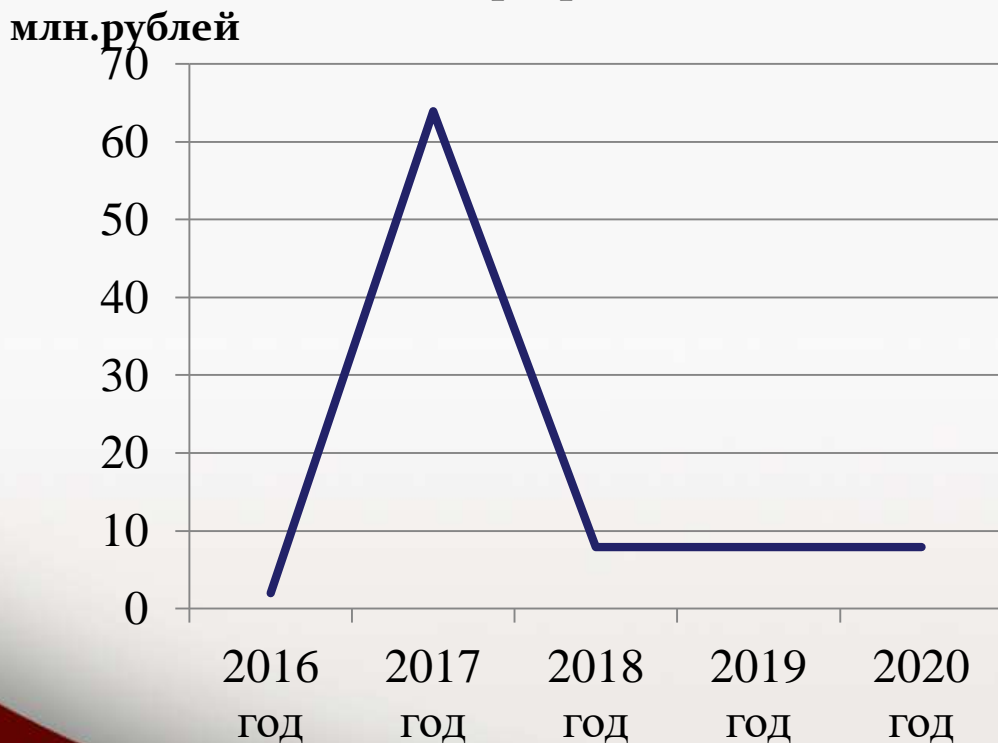
Количественные и/или качественные показатели, характеризующие достижение цели и решение задач	Единица измерения	Планируемое значение показателя по годам реализации				
		2016 (район)	2017	2018	2019	2020
Доля муниципальных организаций дошкольного образования и муниципальных общеобразовательных организаций муниципального образования Московской области, подключенных к сети Интернет на скорости: для организаций дошкольного образования – не менее 2 Мбит/с; для общеобразовательных организаций, расположенных в городских поселениях, – не менее 50 Мбит/с; для общеобразовательных организаций, расположенных в сельских поселениях, – не менее 10 Мбит/с	%	-	100,00	100,00	100,00	100,00
Количество современных компьютеров (со сроком эксплуатации не более семи лет) на 100 обучающихся в общеобразовательных организациях муниципального образования Московской области	единиц	-	12,90	13,00	13,10	13,20
Улучшение качества покрытия сетями подвижной радиотелефонной связи территории муниципального образования Московской области	%	-	80,00	85,00	90,00	90,00
Среднее количество установленных базовых станций операторов на территории муниципального образования Московской области из расчета на 1 кв. км в населенных пунктах с численностью населения более 100 тыс. чел.	единиц	1,5	2,00	2,50	2,75	3,00
Среднее количество установленных базовых станций операторов на территории муниципального образования Московской области из расчета на 1 кв. км в населенных пунктах с численностью населения более 10 тыс. чел.	единиц	1	1,50	2,00	2,25	2,50
Улучшение обеспеченности услугами связи жителей многоквартирных домов на территории муниципального образования Московской области	%	-	75,00	80,00	85,00	90,00
Доля многоквартирных домов, имеющих возможность пользоваться услугами проводного и мобильного доступа в информационно-телекоммуникационную сеть Интернет на скорости не менее 1 Мбит/с, предоставляемыми не менее чем 2 операторами связи	%	-	75,00	80,00	85,00	90,00



Люберецкий район

МП «Предпринимательство городского округа Люберцы Московской области»

Динамика расходов по данной программе



Структура расходов в рамках данной программы на 2018 год



Люберцы

Основные мероприятия муниципальной программы

млн.рублей

Наименования основного мероприятия	Отчет 2016 года (бюджет района)	Ожидаемое исполнение в 2017 году	Прогноз на 2018 год	Прогноз на 2019 год	Прогноз на 2020 год
«Информирование и научно-методическое обеспечение малого и среднего предпринимательства»	0	0,1	0,1	0,1	0,1
«Содействие росту конкурентоспособности и продвижению продукции субъектов малого и среднего предпринимательства, развитие инвестиционной активности предпринимательства»	0	0,1	0,1	0,1	0,1
«Финансовая и имущественная поддержка субъектов малого и среднего предпринимательства»	2,0	58,8	7,0	7,0	7,0
«Увеличение вклада субъектов малого и среднего предпринимательства в экономику городского округа Люберцы»	0	3,2	0,4	0,4	0,4
«Снижение уровня производственного травматизма и профессиональной заболеваемости»	0	1,6	0,2	0,2	0,2
«Повышение общественной значимости самоотверженного и добросовестного труда, престижа человека труда, развитие преемственности поколений»	0	0,1	0,1	0,1	0,1





Липецкая
область

Целевые показатели муниципальной программы

Количественные и/или качественные показатели, характеризующие достижение цели и решение задач	Единица измерения	Планируемое значение показателя по годам реализации				
		2016 (район)	2017	2018	2019	2020
Увеличение доли оборота малых и средних предприятий в общем обороте по полному кругу предприятий	%	24,5	25.4	26.2	27.1	27.1
Количество объектов инфраструктуры поддержки субъектов малого и среднего предпринимательства в области инноваций и производства	единиц	-	-	-	1,00	1,00
Количество малых и средних предприятий на 1 тысячу жителей	единиц	29,5	30.1	30.7	31.3	31.3
Внутренние затраты на исследования и разработки	млн.руб.	-	5000.0	5000.5	6000.0	6000.0
Темп роста объема инвестиций в основной капитал малых предприятий	%	127	141.0	155.0	168.0	168.0
Прирост количества субъектов малого и среднего предпринимательства	%	3,1	4.3	5.8	6.7	6.7
Количество субъектов малого и среднего предпринимательства, получивших государственную поддержку	единиц	8	8,00	8,00	9,00	9,00
Число созданных рабочих мест субъектами малого и среднего предпринимательства, получивших государственную поддержку	единиц	7	9,00	10,00	11,00	11,00
Увеличение количества субъектов малого и среднего предпринимательства, осуществляющих деятельность в сфере обрабатывающих производств и технологических инноваций в рамках обеспечения доступности производственной и высокотехнологичной инфраструктуры для субъектов малого и среднего предпринимательства	%	-				
Доля среднесписочной численности работников (без внешних совместителей) субъектов малого и среднего предпринимательства в среднесписочной численности работников (без внешних совместителей) всех предприятий и организаций	%	58,95	59.2	59.45	59.77	59.77
Количество вновь созданных предприятий малого и среднего бизнеса	единиц	46	51,00	57,00	61,00	61,00



Ленинградская
область

Целевые показатели муниципальной программы

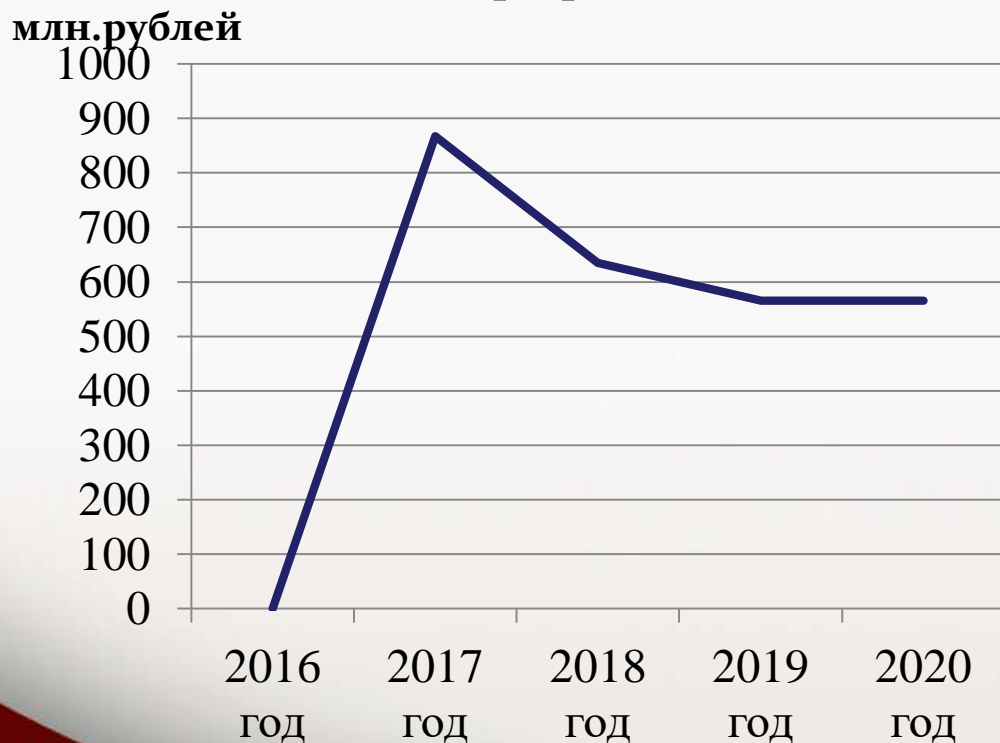
Количественные и/или качественные показатели, характеризующие достижение цели и решение задач	Единица измерения	Планируемое значение показателя по годам реализации				
		2016 (район)	2017	2018	2019	2020
Среднемесячная заработная плата работников малых и средних предприятий	Рубль	23,1	23,4	23,7	24,0	24,0
Среднее количество участников на торгах	единиц	4,5	4,30	4,40	4,40	4,40
Доля общей экономии денежных средств от общей суммы объявленных торгов	%	9	10,00	11,00	11,00	11,00
Доля несостоявшихся торгов от общего количества объявленных торгов	%	20	18,00	16,00	16,00	16,00
Доля закупок среди субъектов малого предпринимательства, социально ориентированных некоммерческих организаций, осуществляемых в соответствии с Федеральным законом от 05.04.2013 № 44-ФЗ «О контрактной системе в сфере закупок товаров, работ, услуг для обеспечения государственных и муниципальных нужд»	%	21	25,00	25,00	25,00	25,00
Количество реализованных требований Стандарта развития конкуренции в Московской области	единиц	5	6,00	7,00	7,00	7,00
Доля обоснованных, частично обоснованных жалоб в Федеральную антимонопольную службу (от общего количества опубликованных торгов)	%	1,2	1,20	1,20	1,20	1,20
Число пострадавших в результате несчастных случаев на производстве с тяжелыми последствиями (смертельные, тяжелые, групповые) в расчете на 1000 работающих	единиц	0,1	0,08	0,07	0,07	0,07
Удельный вес рабочих мест, на которых проведена специальная оценка условий труда, в общем количестве рабочих мест (по кругу организаций муниципальной собственности)	%	30	60,00	90,00	100,00	100,00



МП «Благоустройство и озеленение территории городского округа Люберцы Московской области»

Люберцы
район

Динамика расходов по данной программе



■ Местный бюджет

Структура расходов в рамках данной программы на 2018 год



Люберцы

Основные мероприятия муниципальной программы

млн.рублей

Наименования основного мероприятия	Отчет 2016 года(бюджет района)	Ожидаемое исполнение в 2017 году	Прогноз на 2018 год	Прогноз на 2019 год	Прогноз на 2020 год
«Благоустройство территории городского округа Люберцы»	0	512,8	375,1	305	305
«Обеспечение комфортной среды проживания в городском округе Люберцы»	0	144,0	105,3	105,3	105,3
«Ремонт памятников городского округа Люберцы»	0	5,2	4,0	4,0	4,0
«Озеленение территорий городского округа Люберцы»	0	40,8	30,0	30,0	30,0
«Благоустройство неосвоенных территорий городского округа Люберцы»	0	26,9	19,5	19,5	19,5
«Обеспечение деятельности МУ "Благоустройство и ЖКХ»	0	138,0	101,0	101,0	101,0





Люберецкий район

Целевые показатели муниципальной программы

Количественные и/или качественные показатели, характеризующие достижение цели и решение задач	Единица измерения	Планируемое значение показателя по годам реализации				
		2016 (район)	2017	2018	2019	2020
Количество зон отдыха	Единиц	-	8	8	8	8
Количество дворовых территорий	Единиц	-	67	67	67	67
Количество отловленных собак	Единиц	-	438	438	438	438
Уборка и содержание территорий	м2	-	219000	219000	219000	219000
Содержание газонов	м2	-	397500	397500	397500	397500
Флаговые конструкции, баннеры	Штука	-	513	513	513	513
Количество деревьев	Единиц	-	354	354	354	354
Количество вывезенного мусора	МЗ	-	14 120	14 120	14 120	14 120
Новогодние ели	Штука	-	4	4	4	4
Световые панно (консоли)	Штука	-	200	200	200	200
Ремонт памятников	Шт.	-	27	27	27	27



Люберецкий
район

Целевые показатели муниципальной программы

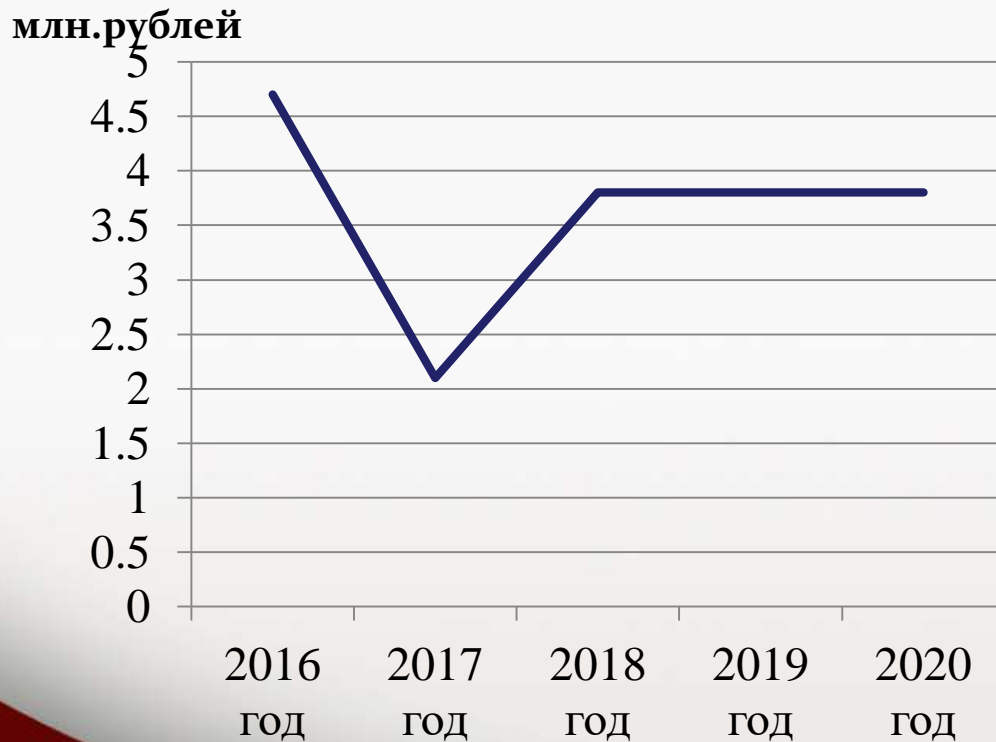
Количественные и/или качественные показатели, характеризующие достижение цели и решение задач	Единица измерения	Планируемое значение показателя по годам реализации				
		2016 (район)	2017	2018	2019	2020
Ежегодная площадь посадки цветов	кв.м.	-	6 000	6 000	6 000	6 000
Деревья	Единиц	-	524	524	524	524
Кустарники	Единиц	-	940	940	940	940
Ограждения территорий	пог.м.	-	3 200	3 200	3 200	3 200
Устройство газонов	кв.м.	-	12 300	12 300	12 300	12 300
Площадь благоустройства территорий, освобожденных от незаконно установленных нестационарных объектов	кв.м.	-	8 300	8 300	8 300	8 300
Количество незаконно установленных нестационарных объектов, подлежащих демонтажу	единиц	-	216	216	216	216
Количество вывезенных автомобилей	единиц	-	200	200	200	200
Рабочие места	мест	-	113	113	113	113
Техника	Единиц	-	15	15	15	15
Арендуемая площадь	кв.м.	-	300	300	300	300
Количество мероприятий	Единиц	-	4	4	4	4



Люберецкий район

МП « Развитие архивного дела городского округа Люберцы Московской области »

Динамика расходов по данной программе



■ Бюджет других уровней

Структура расходов в рамках данной программы на 2018 год



Люберецкий район

Основные мероприятия муниципальной программы

млн.рублей

Наименования основного мероприятия	Отчет 2016 года (бюджет района)	Ожидаемое исполнение в 2017 году	Прогноз на 2018 год	Прогноз на 2019 год	Прогноз на 2020 год
«Хранение, комплектование, учет и использование документов Архивного фонда Московской области и других архивных документов в Люберецком муниципальном архиве»	4,7	2,1	3,8	3,8	3,8





Люберцы

Целевые показатели муниципальной программы

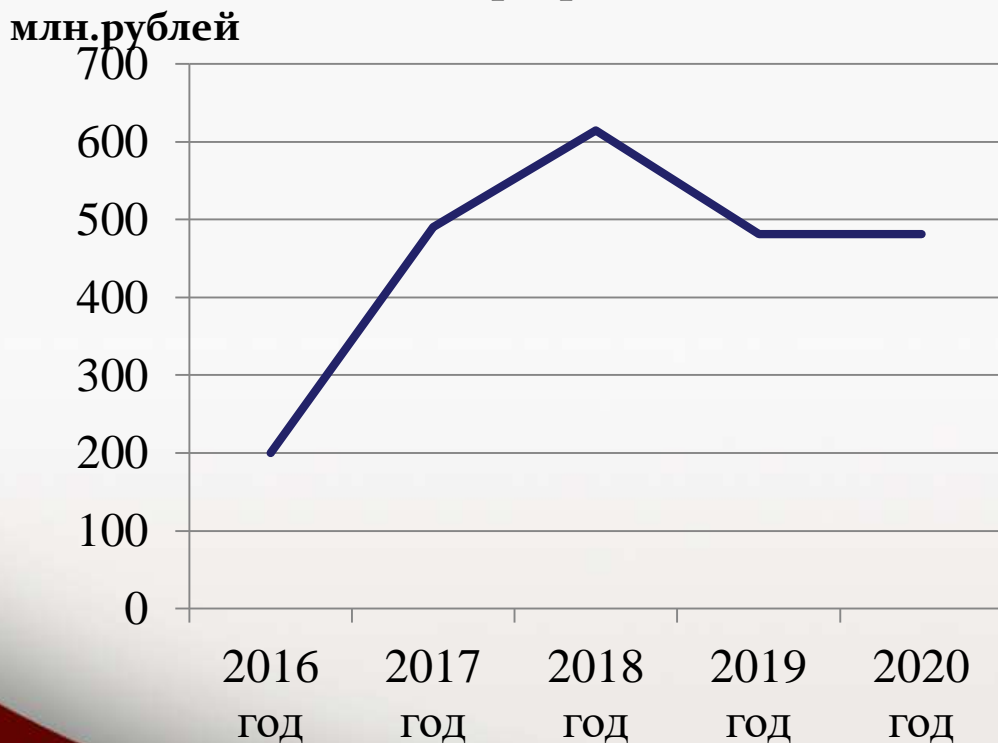
Количественные и/или качественные показатели, характеризующие достижение цели и решение задач	Единица измерения	Планируемое значение показателя по годам реализации				
		2016 (район)	2017	2018	2019	2020
Увеличение количества архивных документов муниципального архива Московской области, находящихся в условиях, обеспечивающих их постоянное (вечное) и долговременное хранение	единица	45 055	45 155,00	45 255,00	45 355,00	45 355,00
Доля архивных документов, хранящихся в муниципальном архиве в нормативных условиях, обеспечивающих их постоянное (вечное) и долговременное хранение, в общем количестве документов в муниципальном архиве	%	100	100,00	100,00	100,00	100,00
Доля архивных фондов муниципального архива, внесенных в общетраслевою базу данных «Архивный фонд», от общего количества архивных фондов, хранящихся в муниципальном архиве	%	100	100,00	100,00	100,00	100,00
Доля описей дел в муниципальном архиве, на которые создан фонд пользования в электронном виде, от общего количества описей дел в муниципальном архиве	%	100	100,00	100,00	100,00	100,00
Доля запросов, поступивших в муниципальный архив через многофункциональные центры предоставления государственных и муниципальных услуг, от общего числа запросов, поступивших за отчетный период	%	15	70,00	75,00	80,00	80,00
Доля архивных документов, переведенных в электронно-цифровую форму, от общего количества документов, находящихся на хранении в муниципальном архиве Московской области	%	7	7,04	7,09	7,14	7,14



Люберецкий район

МП «Дороги городского округа Люберцы Московской области»

Динамика расходов по данной программе



Структура расходов в рамках данной программы на 2018 год



Основные мероприятия муниципальной программы

Наименования основного мероприятия	Отчет 2016 года (бюджет района)	Ожидаемое исполнение в 2017 году	Прогноз на 2018 год	Прогноз на 2019 год	Прогноз на 2020 год
«Содержание и ремонт дорог общего пользования»	186,3	423,0	461,4	415,3	415,3
«Проведение ремонта, устройство парковок в рамках выполнения «Комплексного благоустройства дворовых территорий»	0	49,4	135,5	48,5	48,5
«Обеспечение безопасности дорожного движения»	13,8	18,0	17,7	17,7	17,7

Целевые показатели муниципальной программы

Количественные и/или качественные показатели, характеризующие достижение цели и решение задач	Единица измерения	Планируемое значение показателя по годам реализации				
		2016 (район)	2017	2018	2019	2020
Прирост протяженности автомобильных дорог общего пользования местного значения, соответствующих нормативным требованиям к транспортно-эксплуатационным показателям в Московской области	километр; тысяча метров	12,55	11,99	9,5	9,6	9,7
Доля муниципальных дорог, не отвечающих нормативным требованиям в общей протяженности дорог	%	30,7	30,70	-	-	-



Целевые показатели муниципальной программы

Люберцы

Количественные и/или качественные показатели, характеризующие достижение цели и решение задач	Единица измерения	Планируемое значение показателя по годам реализации				
		2016 (район)	2017	2018	2019	2019
Протяженность сети автомобильных дорог общего пользования местного значения на территории субъекта Российской Федерации	километр; тысяча метров	276	284,62	-	-	-
Общая протяженность автомобильных дорог общего пользования местного значения, соответствующих нормативным требованиям к транспортно-эксплуатационным показателям на 31 декабря отчетного года,	Километр; тыс.метров	193,2	199,23	-	-	-
Протяженность оформленных в собственность бесхозных автомобильных дорог	Километр; тыс.метров	8,95	5,73	-	-	-
Протяженность построенных и реконструированных автомобильных дорог общего пользования местного значения	Километр; тыс.метров	0	0,80	2,5	1,20	0
Прирост количества населенных пунктов, обеспеченных круглогодичной связью с сетью автомобильных дорог Московской области	единиц	-	-	-	-	-
Увеличение площади поверхности автомобильных дорог и искусственных сооружений на них, приведённых в нормативное состояние с использованием Субсидии и средств бюджета муниципального образования	Тысяча квадратных метров	132,9	138,25	-	-	-
Приобретение коммунальной техники	-	-	-	-	-	-
Увеличение площади поверхности автомобильных дорог и искусственных сооружений на них, приведённых в нормативное состояние	Километр; тыс.метров	-	-	32/75/ 27,5	32/75/ 27,5	-
Количество установленных искусственных неровностей, дорожных знаков, нанесение разметки	шт.	-	-	79	0	0



Лублинщина

Целевые показатели муниципальной программы

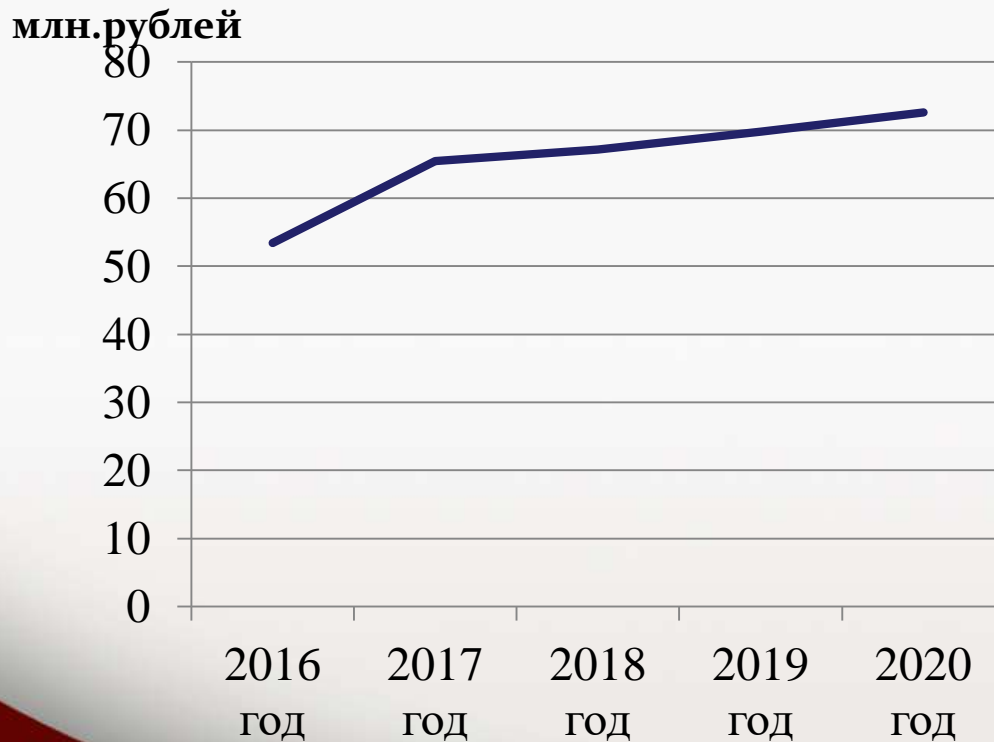
Количественные и/или качественные показатели, характеризующие достижение цели и решение задач	Единица измерения	Планируемое значение показателя по годам реализации				
		2016 (район)	2017	2018	2019	2019
Количество установленных искусственных неровностей, дорожных знаков, нанесение разметки	шт.	-	-	79	0	0
Увеличение площади поверхности дворовых территорий многоквартирных домов, проездов к дворовым территориям многоквартирных домов, приведённых в нормативное состояние с использованием Субсидии и средств бюджета муниципального образования в рамках проведения комплексного благоустройства дворовых территорий	кв.м.	-	-	80845	32701	0
Протяженность дорог, на которые разработан проект	км.			98,5	148,9	245
Ликвидация мест концентрации дорожно-транспортных происшествий	Единица	9	9,00	9,00	7,00	5,00



МП «Охрана здоровья граждан на территории городского округа Люберцы Московской области»

Люберцы
район

Динамика расходов по данной программе



■ Бюджет других уровней

Структура расходов в рамках данной программы на 2018 год



Луберский

Основные мероприятия муниципальной программы

млн.рублей

Наименования основного мероприятия	Отчет 2016 года (бюджет района)	Ожидаемое исполнение в 2017 году	Прогноз на 2018 год	Прогноз на 2019 год	Прогноз на 2020 год
«Социальная поддержка беременных женщин, кормящих матерей и детей в возрасте до 3-х лет»	53,4	65,4	67,1	69,8	72,6

Целевые показатели муниципальной программы

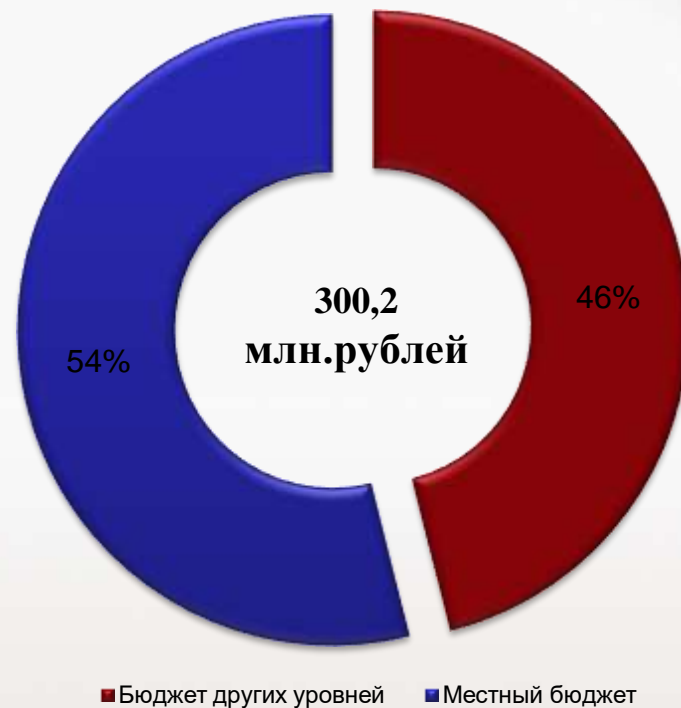
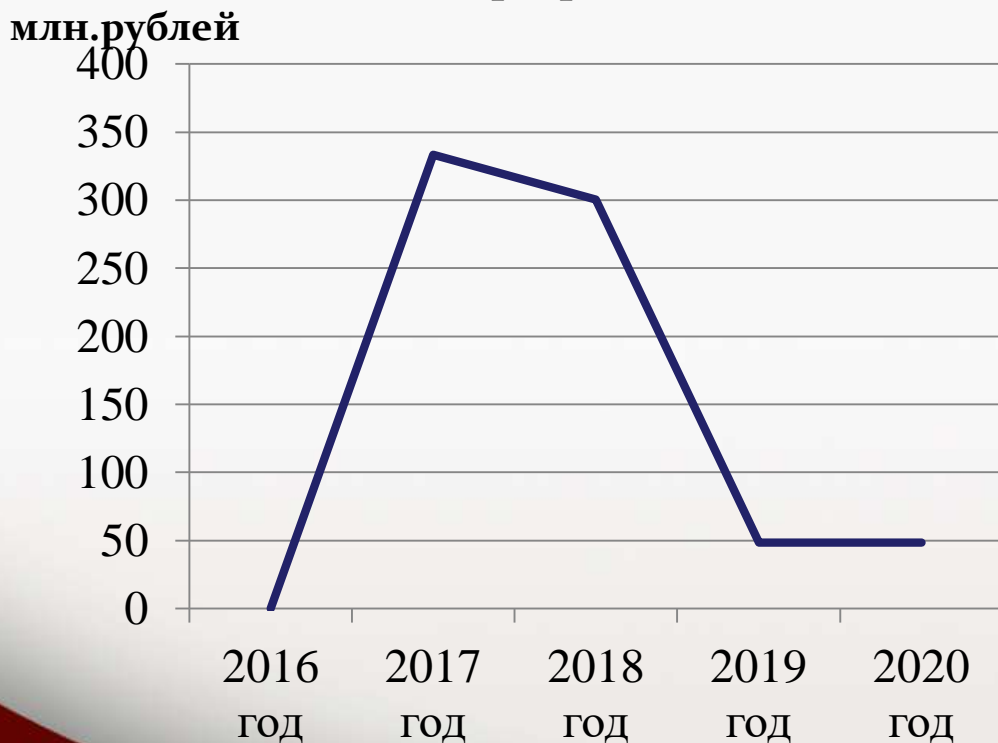
Количественные и/или качественные показатели, характеризующие достижение цели и решение задач	Единица измерения	Планируемое значение показателя по годам реализации				
		2016 (район)	2017	2018	2019	2019
Доля взрослого населения муниципального образования, прошедшего диспансеризацию, от общего числа взрослого населения	%	23	23,00	23,00	23,00	23,00
Смертность от дорожно-транспортных происшествий (по данным Росстата)	На 100 тысяч населения	4,1	8,50	8,50	8,50	8,50
Доля населения, которым проведены профилактические осмотры на туберкулез	%	-	67,20	72,00	74,00	74,00
Обеспечение полноценным питанием детей в возрасте до 2 лет	единиц	3 443	3 593	3100	3150	3200
Обеспечение полноценным питанием детей в возрасте до 3 лет	единиц	2 892	3 042	3100	3150	3200
Обеспечение полноценным питанием детей в возрасте до 1 года	единиц	2 000	2 250	2 300	2350	2400
Обеспечение полноценным питанием беременных женщин	Единица	2 045	2 250	1800	1850	1900
Обеспечение полноценным питанием кормящих матерей	единиц	947	900	900	950	950



МП «Содержание и развитие жилищно-коммунального хозяйства городского округа Люберцы Московской области»

Люберцы
район

Динамика расходов по данной программе



Структура расходов в рамках данной программы на 2018 год



Люберецкий район

Основные мероприятия муниципальной программы

млн.рублей

Наименования основного мероприятия	Отчет 2016 года (бюджет района)	Ожидаемое исполнение в 2017 году	Прогноз на 2018 год	Прогноз на 2019 год	Прогноз на 2020 год
«Создание благоприятных условий для проживания граждан в многоквартирных домах, расположенных на территории Московской области»	0	169,1	174,0	40,9	40,9
«Строительство (реконструкция модернизация) объектов коммунальной инфраструктуры»	0	105,7	0	0	0
«Совершенствование системы управления жилищно-коммунального хозяйства»	0	15,7	7,4	7,4	7,4
«Строительство (реконструкция модернизация) объектов водоснабжения»	0	43,0	20,4	0	0



Люберецкий
район

Целевые показатели муниципальной программы

Количественные и/или качественные показатели, характеризующие достижение цели и решение задач	Единица измерения	Планируемое значение показателя по годам реализации				
		2016 (район)	2017	2018	2019	2020
Количество домов, в которых проведен капитальный ремонт в рамках программы «Проведения капитального ремонта общего имущества в многоквартирных домах, расположенных на территории Московской области на 2014-2038 годы»	Штука	-	182	182	-	-
Количество подъездов многоквартирных домов приведенных в надлежащие состояние	Штука	-	1298	1200	1200	1200
Количество многоквартирных домов, в которых проведены мероприятия по капитальному ремонту общего имущества при участии муниципальной поддержки	единиц	-	45	10	0	0
Количество канализационных коллекторов, приведенных в надлежащее состояние	единиц	-	2	2	0	0
Количество КНС приведенных в надлежащие состояние	единиц	-	1	1	0	0
Задолженность за потребленные топливно-энергетические ресурсы (газ и электроэнергия) на 1 тыс. населения.	Тысяча рублей на тысячу человек	-	0	0	0	0
Доля лицевого счетов обслуживаемых единой областной расчетной системой	%	-	100	100	100	100



Люберецкий
район

Целевые показатели муниципальной программы

Количественные и/или качественные показатели, характеризующие достижение цели и решение задач	Единица измерения	Планируемое значение показателя по годам реализации				
		2016 (район)	2017	2018	2019	2020
Количество технологических нарушений на объектах и системах ЖКХ на 1 тыс.населения	ед. на тысячу человек	-	0,05	0,05	0,04	0,04
Уровень готовности объектов жилищно-коммунального хозяйства муниципальных образований Московской области к осенне-зимнему периоду	%	-	100,0	100,0	100,0	100,0
Доля актуализированных схем водоснабжения, водоотведения, имеющих электронную модель, разработанную в соответствии с единым техническим заданием	%	-	100,0	100,0	100,0	100,0
Доля актуализированных схем теплоснабжения, имеющих электронную модель, разработанную в соответствии с единым техническим заданием	%	-	100,0	100,0	100,0	100,0
Количество построенных и реконструируемых (модернизированных), капитально отремонтированных котельных, в том числе переведенных на природный газ	единиц	-	0,0	0,0	2,0	2,0
Доля населения, обеспеченного доброкачественной питьевой водой	%	-	74,60	74,60	79,68	84,76
Количество построенных, реконструированных (модернизированных), капитально отремонтированных ВЗУ и станций очистки питьевой воды	единиц	-	1,0	1,0	4,0	2,0



Люберцы
район

Дальнейшая реализация программно-целевого принципа планирования бюджета муниципального образования городской округ Люберцы Московской области повышает обоснованность бюджетных ассигнований, обеспечивает их большую прозрачность для общества и наличие более широких возможностей для оценки их эффективности.

На 2018 год расходы бюджета в объеме 8 827,3 млн. рублей программных расходов в общем объеме всех расходов бюджета составляет 96,7 процента.

На 2019 год программные расходы бюджета определены в объеме 8 891,2 млн. рублей или 97,4 процента, на 2020 год – в объеме 8 927,9 млн. рублей или 97,5 процента в общем объеме расходов.





**Социально-значимые
проекты муниципального
образования городской округ
Люберцы Московской
области**



млн.рублей

Наименования социально-значимых объектов	Сумма в бюджете				
	Отчет 2016 года (бюджет района)	Ожидаемое исполнение в 2017 году	Прогноз на 2018 год	Прогноз на 2019 год	Прогноз на 2020 год
Строительство д/с на 180 мест (г.п. Люберцы, п. Калинина, корпус 20)	19,2	171,8	-	-	-
Строительство котельной (пос. Малаховка, шоссе Быковское, д.14/1)	-	-	50,0	-	-
Реконструкция ВЗУ-12 (Малаховка) с установкой станции водоочистки	-	-	68,8	-	-
Строительство колумбария на Старо-Люберецком кладбище	-	-	1,0	-	-
Строительство корпуса на 300 мест МАОУ "Школа № 54" по адресу: Московская область, Люберецкий район, г.п. Октябрьский, мкр. Западный, ул. Школьная, д.2	-	2,4	20,2	34,2	-
Строительство пристройки к зданию МОУ СОШ № 59 по адресу: Московская область, Люберецкий район, г.п. Красково, д. Марусино, ул. Заречная, д.26	-	2,9	69	36,9	-
Строительство школы на 275 мест по адресу: Московская область, Люберецкий район, г.п. Малаховка, ул. Пионерская, д. 19	-	2,3	153,8	10,0	11,1
Строительство пристройки на 200 мест к зданию МОУ Кадетская школа по адресу: Московская область, г. Люберцы, 3 почтовое отделение, дом 50	-	1,4	99,1	5,0	8,1
Приобретение жилых помещений детям-сиротам и детям, оставшимся без попечения родителей	-	131,4	106,4	60,8	114
Организация подъездных путей к земельному участку многодетных семей в с. Никитское	-	-	22,5	-	-
Строительство газовой котельной к МОУ – сельская Жилинская школа №23 (г.п.Томилино, п. Жилино, д.128)	7,9	-	-	-	-



млн.рублей

Наименования социально-значимых объектов	Сумма в бюджете				
	Отчет 2016 года (бюджет района)	Ожидаемое исполнение в 2017 году	Прогноз на 2018 год	Прогноз на 2019 год	Прогноз на 2020 год
Проектирование и строительство теплотрассы МДОУ детский сад № 11 (г.Люберцы, ул.Смирновская, д.16а)	-	2,0	-	-	-
Проектирование и строительство теплотрассы МДОУ детский сад № 2 (г.Люберцы, п/о-3, д.29а)	-	5,3	-	-	-
Установка станции биологической очистки сточных вод - МДОУ детский сад № 81 (п.Малаховка, ул.Малаховская, д.20)	-	2,0	-	-	-
Строительство детской школы искусств в г.п.Октябрьский	-	0,4	-	-	-
Строительство реконструкция, модернизация котельных, сетей, КНС, очистных сооружений, канализационных коллекторов	-	2,0	-	-	-



Контактная информация



О финансовом управлении муниципального образования городской округ Люберцы Московской области



Финансовое управление – орган исполнительной власти округа , обеспечивающий проведение единой финансовой, бюджетной и налоговой политики в районе

Контактная информация

Руководитель: Царькова О.Н.

Адрес: Московская область, г. Люберцы, Октябрьский проспект, д.190

Телефон, факс: (495) 503-41-55

Адрес электронной почты : www.luberfu@mail.ru

Режим работы: с 09.00-18.00, обед с 13.00-13.45